FECOBA

Federación de Comercio e Industria
de la Ciudad de Buenos Aires

ADHERIDA A

CONFEDERACIÓN ARGENTINA
DE LA MEDIANA EMPRESA

VENTA ILEGAL

EN LA CIUDAD DE BUENOS AIRES

SEPTIEMBRE DE 2016

VENTA ILEGAL EN:

- VÍA PÚBLICA

- PASEOS DE COMPRA

CIUDAD AUTONOMA DE BUENOS AIRES

SEPTIEMBRE DE 2016

Procedimiento:

Con el propósito de continuar un análisis cualitativo y cuantitativo de la venta ilegal en las principales calles, avenidas y estaciones de trenes de la Ciudad Autónoma de Buenos Aires, se procedió a realizar un relevamiento de acuerdo a los parámetros de medición que se detallan a continuación:

1. Se consideran puestos de venta ilegal aquellos que se encuentran instalados, en la vía pública, siempre en el mismo lugar. (caballete, mantas en el piso o sobre paredes).

2. Se denomina " SALADITA " a un establecimiento donde se comercializan múltiples productos en puestos agrupados, con espacios reducidos, en los cuales no se cumple en forma total o parcial alguna de las siguientes reglamentaciones:

   - EMISION DE FACTURAS
   - CONTAR CON UNA CORRECTA HABILITACION DEL LOCAL
   - VENTA DE PRODUCTOS CON MARCA ADULTERADA O FALSIFICADA
   - VENTA DE MERCADERIA DE DUDOSA PROCEDENCIA
   - EMPLEADOS QUE SE ENCUENTRAN FUERA DE LAS CONDICIONES QUE ESTABLECE LA LEY.
   - NORMAS DE HIGIENE Y SEGURIDAD.

3. Se procedió a realizar el relevamiento con un grupo de 17 coordinadores distribuidos en las distintas avenidas.

4. El relevamiento se realizó desde el día 11 al 26 de Septiembre de 2016, dentro de los horarios comerciales.

5. El análisis abarcó aproximadamente 450 cuadras de la vía pública y las plazas con las áreas comprendidas por las estaciones ferroviarias CONSTITUCION, ONCE, RETIRO y F. LACROZE.

6. El informe contiene los precios promedios y cantidades promedios de los productos que se venden para todos los rubros y zonas relevadas.

ALGUNAS OBSERVACIONES SOBRE LA VENTA ILEGAL:

Del relevamiento realizado por los coordinadores de FECOBA y de informes recibidos de varias Asociaciones de Comerciantes de la Ciudad de Buenos Aires, se observa la aparición de nuevos puntos de venta ilegal en diversas ubicaciones de la Ciudad.
Este proceso comienza con la aparición, en primer lugar, de manteros que venden frutas y verduras, que por no haber en estas ubicaciones verdulerías o fruterías, no generan mayor atención.
Posteriormente y en forma gradual se van agregando rubros como venta de Cd, bijouterie, anteojos, sahumerios etc.
Con el transcurso de algunos días, y luego de que su presencia se hace más habitual, se van sumando el resto de los rubros conformándose definitivamente en una zona de manteros de múltiples rubros que compiten en forma desleal con el comercio legalmente establecido.

Entre las zonas informadas figuran:

Florida, después de las 19 hs.
Av. Rivadavia y Medrano
Constitución (Lima y Pavón)
Gascón y Potosí (Hospital Italiano)
Gascón y Sarmiento (Hospital Italiano)
.

DISTRIBUCION GEOGRAFICA DE LA VENTA ILEGAL

Observación:

1- Av. Rivadavia desde Av. La plata hasta Centenera: Cant.= 0
2- Av. Cabildo desde Matienzo Hasta Av. Gral. Paz : Cant.= 0
3- Zona Av. Avellaneda: Cant.= 0
Por operativos coordinados por PFA, P. METROPOLITANA, ESPACIO PUBLICO y FECOBA

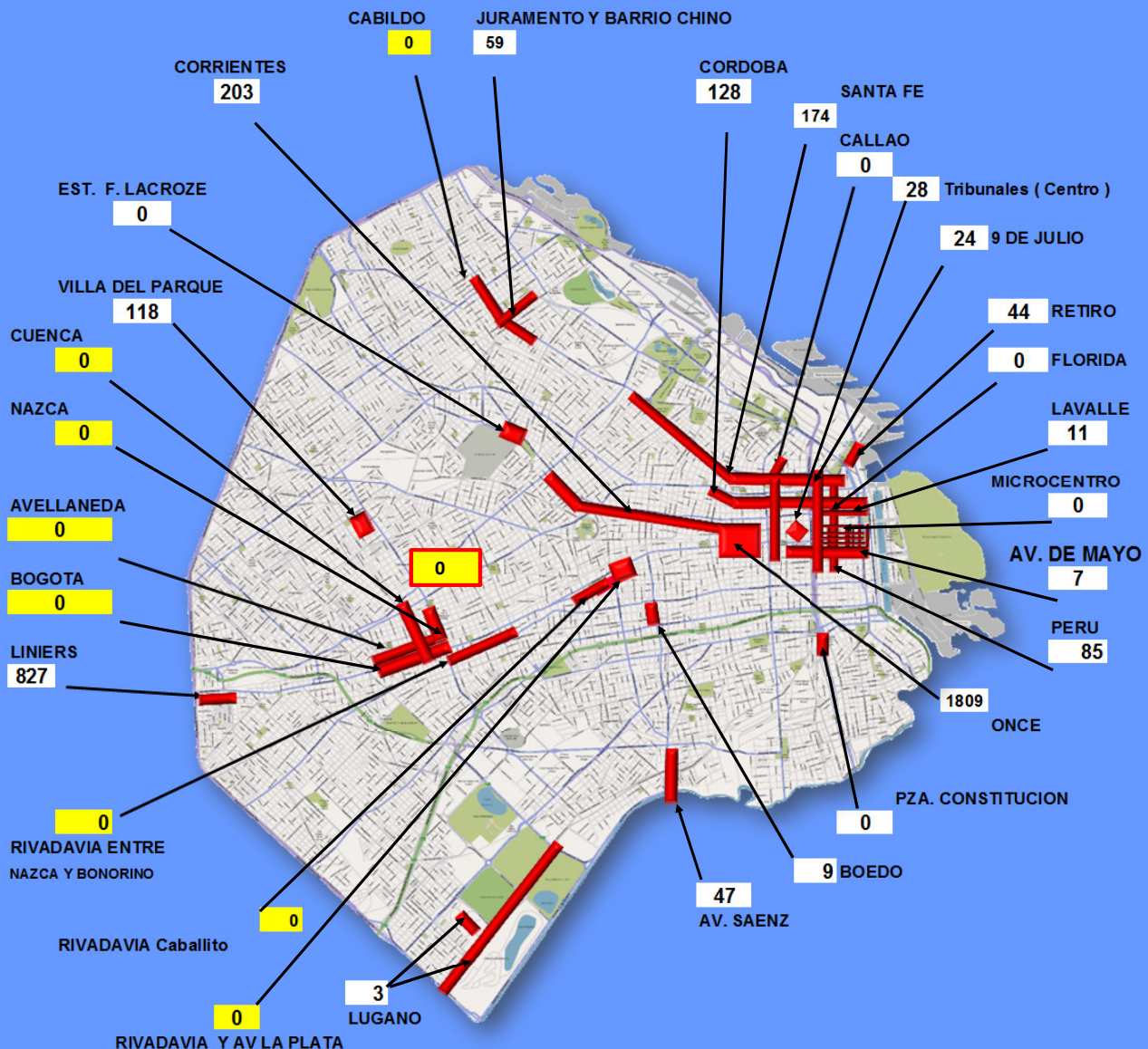

CANTIDAD DE PUESTOS DE VENTA ILEGAL EN LA CIUDAD DE BUENOS AIRES

SEPTIEMBRE DE 2016

3576

DISTRIBUCION DE LA CANTIDAD DE PUESTOS DE VENTA ILEGAL

EN FUNCION DE LA UBICACIÓN GEOGRAFICA

CALLE	DESDE	INICIO	AL	DESTINO	CANTIDAD DE MANTEROS	PARTICIP.	PARTICIP. ACUM
AVELLANEDA	DESDE EL	2500	AL	3999	0	0,00%	0%
BOGOTA	DESDE EL	2700	AL	3600	0	0,00%	0%
NAZCA	DESDE EL	1	AL	600	0	0,00%	0%
CUENCA	DESDE EL	100	AL	700	0	0,00%	0%
ONCE					1809	50,59%	51%
LINIERS					827	23,13%	74%
CORRIENTES	DESDE EL	1100	AL	6200	203	5,68%	79%
SANTA FE	DESDE EL	900	AL	5400	174	4,87%	84%
CORDOBA	DESDE EL	500	AL	2500	128	3,58%	88%
VILLA DEL PARQUE					118	3,30%	91%
PERU	DESDE EL	0	AL	200	85	2,38%	94%
JURAMENTO + BARRIO CHINO	DESDE EL	1700	AL	2300	59	1,65%	95%
AV. SAENZ	DESDE EL	1	AL	1200	47	1,31%	96%
RETIRO					44	1,23%	98%
TRIBUNALES (Centro)					28	0,78%	98%
9 DE JULIO	DESDE EL	0	AL	1200	24	0,67%	99%
LAVALLE	DESDE EL	0	AL	1100	11	0,31%	99%
BOEDO	DESDE EL	701	AL	999	9	0,25%	100%
AV. DE MAYO	DESDE EL	500	AL	1700	7	0,20%	100%
LUGANO					3	0,08%	100%
CABILDO	DESDE EL	500	AL	5000	0	0,00%	100%
CALLAO	DESDE EL	0	AL	1400	0	0,00%	100%
ESTACION F. LACROZE					0	0,00%	100%
FLORIDA	DESDE EL	0	AL	1000	0	0,00%	100%
MICROCENTRO					0	0,00%	100%
PZA CONSTITUCION					0	0,00%	100%
RIVADAVIA (CABALLITO)	DESDE EL	4900	AL	5300	0	0,00%	100%
RIVADAVIA (FLORES)	DESDE EL	6200	AL	7400	0	0,00%	100%
RIVADAVIA Y AV. LA PLATA					0	0,00%	100%
TOTAL AVELLANEDA					0	0,00%	100%
TOTAL					3576		

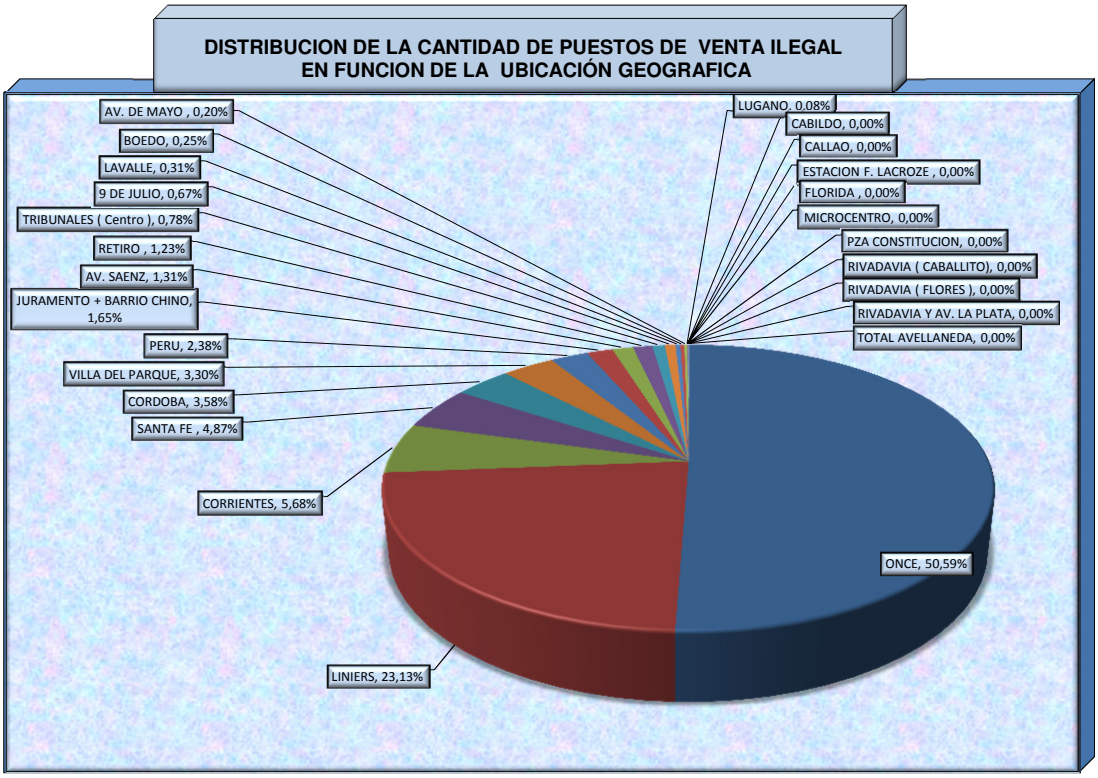

EVOLUCION DE LA CANTIDAD DE PUESTOS DE VENTA ILEGAL
EN FUNCION DE LA UBICACIÓN GEOGRAFICA

CALLE / ZONA	Jul 2011	Ago 2011	Sep 2011	Oct 2011	Nov 2011	Dic 2011	Ene 2012	Feb 2012	Mar 2012	Abr 2012	May 2012	Jun 2012	Jul 2012	Ago 2012	Sep 2012	Oct 2012	Nov 2012	Dic 2012	Ene 2013	Feb 2013	Mar 2013	Abr 2013
ONCE	449	611	651	760	746	778	600	587	629	628	667	640	593	326	476	505	488	595	537	681	612	577
LINIERS	566	535	596	736	459	679	168	260	196	196	181	331	348	305	440	604	343	621	408	365	365	410
CORRIENTES	1	189	149	201	193	192	22	38	70	65	81	94	99	55	77	87	77	121	81	95	75	70
SANTA FE	112	98	110	99	92	96	4	32	32	32	32	39	136	100	126	130	126	160	90	105	92	87
CORDOBA	49	58	68	89	87	84	12	23	41	38	44	47	49	44	49	51	49	77	52	62	56	52
VILLA DEL PARQUE																						
PERU	137	133	138	139	138	133	126	126	153	140	139	0	75	86	73	141	136	131	120	55	70	68
JURAMENTO + BARRIO CHINO	53	67	54	54	39	39	44	41	41	24	38	21	25	19	25	13	21	36	27	25	17	25
AV. SAENZ	87	135	109	120	117	138	75	41	50	73	100	128	72	67	67	56	79	171	84	68	154	127
RETIRO	114	131	155	153	158	174	109	109	116	153	177	238	266	267	291	286	274	163	112	115	131	0
TRIBUNALES (Centro)																						
9 DE JULIO	146	164	77	54	42	42	19	14	14	23	26	35	58	46	0	6	10	10	10	0	0	0
LAVALLE	13	16	14	14	15	11	9	4	3	4	4	5	4	4	3	3	4	3	4	3	4	4
BOEDO																						
AV. DE MAYO	16	18	20	21	24	21	18	9	8	7	8	11	13	13	8	7	6	4	5	6	11	8
LUGANO	0	49	63	68	72	36	36	17	21	21	19	23	22	22	21	22	22	60	27	28	28	28
TOTAL AVELLANEDA	588	1453	616	1607	812	1571	756	829	934	1029	1308	1860	1609	1817	2034	2742	2603	2026	1262	1718	1140	1091
RIVADAVIA (CABALLITO)							30	61	70	70	69	77	80	79	77	89	77	140	80	80	77	74
RIVADAVIA (FLORES)	46	50	61	65	56	66	13	41	54	61	55	64	65	77	87	91	87	116	73	85	237	225
CABILDO	41	35	39	34	43	48	51	53	53	40	37	37	40	34	45	25	37	64	41	38	19	18
RIVADAVIA Y AV. LA PLATA																						
ESTACION F. LACROZE	5	6	11	20	19	25	4	9	14	12	12	16	16	10	10	11	10	22	16	20	17	15
PZA CONSTITUCION	103	151	146	113	108	114	73	71	81	92	123	160	205	44	32	56	19	56	13	13	13	13
MICROCENTRO	51	48	51	65	68	72	34	19	21	18	23	24	27	27	18	26	27	24	30	28	30	26
CALLAO	8	10	15	27	27	32	8	17	40	35	38	44	43	44	45	47	45	60	38	46	0	0
FLORIDA	281	319	372	439	469	507	0	0	0	0	0	0	0	0	0	0	0	0	0	0	0	0
TOTAL	2866	4276	3515	4878	3784	4858	2211	2401	2641	2761	3181	3894	3845	3486	4004	4998	4540	4660	3110	3636	3148	2918

EVOLUCION DE LA CANTIDAD DE PUESTOS DE VENTA ILEGAL
EN FUNCION DE LA UBICACIÓN GEOGRAFICA

CALLE / ZONA	May 2013	Jun 2013	Jul 2013	Ago 2013	Sep 2013	Oct 2013	Nov 2013	Dic 2013	Ene 2014	Feb 2014	Mar 2014	Abr 2014	May 2014	Jun 2014	Jul 2014	Ago 2014	Sept 2014	Oct 2014	Nov 2014	Dic 2014	Ene 2015	Feb 2015	Mar 2015
ONCE	688	694	405	436	434	415	421	463	344	244	326	321	326	348	394	409	789	910	1111	1505	1185	1290	1236
LINIERS	474	548	431	450	471	478	564	610	605	594	598	592	586	581	604	613	614	618	629	744	688	650	710
CORRIENTES	77	81	64	43	34	29	20	17	16	17	17	16	14	14	70	29	59	43	54	224	226	222	248
SANTA FE	50	51	52	41	43	43	32	35	37	43	44	46	47	46	58	53	66	70	119	166	197	200	225
CORDOBA	52	61	50	43	36	33	35	38	32	31	32	34	36	38	38	36	36	36	55	87	81	96	103
VILLA DEL PARQUE																103	127	106	139	136	75	99	21
PERU	68	64	69	57	55	52	50	47	46	46	46	46	46	40	40	40	40	46	49	61	65	65	67
JURAMENTO + BARRIO CHINO	18	14	28	18	19	25	48	48	48	47	48	50	47	54	54	54	54	70	83	144	137	139	135
AV. SAENZ	205	203	165	175	162	182	188	177	174	174	164	175	168	184	217	221	199	199	205	225	172	168	181
RETIRO	23	0	0	0	0	0	0	2	6	5	5	6	8	9	9	9	9	22	34	62	76	87	103
TRIBUNALES (Centro)																							
9 DE JULIO	0	0	0	3	6	5	3	0	1	3	1	0	2	0	0	12	0	0	0	0	0	0	0
LAVALLE	0	0	0	0	0	1	0	0	1	0	1	0	0	0	0	0	0	0	0	0	0	0	0
BOEDO																							
AV. DE MAYO	7	5	3	2	2	0	0	0	0	0	0	0	0	0	0	0	0	0	0	0	0	0	0
LUGANO	28	25	26	26	25	30	35	35	33	29	35	35	35	35	5	50	5	27	31	38	39	35	34
TOTAL AVELLANEDA	815	630	1019	693	598	690	656	734	626	620	626	692	695	684	1025	1125	1267	1282	1328	1450	1238	1152	1146
RIVADAVIA (CABALLITO)	80	80	76	88	82	95	121	203	227	224	151	249	210	231	407	400	400	428	449	481	486	449	498
RIVADAVIA (FLORES)	236	256	237	237	227	220	228	249	230	211	201	211	193	187	215	215	217	248	248	274	260	234	261
CABILDO	51	47	25	23	29	29	69	81	75	77	74	81	89	96	101	106	133	155	166	228	222	229	260
RIVADAVIA Y AV. LA PLATA																			20	46	35	35	37
ESTACION F. LACROZE	15	13	18	12	13	14	13	13	12	9	9	10	11	13	11	11	16	3	20	28	0	0	0
PZA CONSTITUCION	48	51	0	0	0	0	0	0	0	5	0	0	0	0	0	0	0	0	0	0	0	0	0
MICROCENTRO	28	31	17	15	8	6	1	0	0	0	0	0	0	0	0	0	0	0	0	0	0	0	0
CALLAO	0	0	0	0	0	0	0	0	0	0	0	0	0	0	0	0	0	0	0	0	0	0	0
FLORIDA	0	0	0	0	0	0	0	0	0	0	0	0	0	0	0	0	0	0	0	0	0	0	0
TOTAL	2963	2854	2685	2362	2244	2347	2484	2752	2513	2379	2378	2564	2513	2560	3248	3486	4031	4263	4740	5899	5182	5150	5265

EVOLUCION DE LA CANTIDAD DE PUESTOS DE VENTA ILEGAL
EN FUNCION DE LA UBICACIÓN GEOGRAFICA

CALLE / ZONA	Abr 2015	May 2015	Jun 2015	Jul 2015	Ago 2015	Sep 2015	Oct 2015	Nov 2015	Dic 2015	Ene 2016	Feb 2016	Mar 2016	Abr 2016	May 2016	Jun 2016	Jul 2016	Ago 2016	Sep 2016	% DE INCREM. RESPECT. MES ANTERIOR
ONCE	1352	1378	1439	1660	1654	1649	1790	1789	1694	1611	1607	1637	1610	1702	1672	1640	1769	1809	2,26%
LINIERS	727	761	767	781	785	790	774	791	802	788	772	764	724	734	768	780	824	827	0,36%
CORRIENTES	259	257	269	278	291	290	298	292	287	252	251	242	220	212	208	205	203	203	0,00%
SANTA FE	268	230	247	254	249	237	240	237	230	205	186	178	172	168	166	170	171	174	1,75%
CORDOBA	113	125	132	135	138	141	147	179	174	172	159	153	150	146	135	135	131	128	-2,29%
VILLA DEL PARQUE	29	36	32	37	35	85	79	67	71	88	86	91	91	102	104	115	117	118	0,85%
PERU	69	75	78	81	93	91	91	91	94	84	82	82	82	83	83	84	84	85	1,19%
JURAMENTO + BARRIO CHINO	147	75	80	79	80	79	85	79	81	7	67	64	65	64	63	63	62	59	-4,84%
AV. SAENZ	175	155	155	166	161	163	158	158	156	165	156	127	73	52	44	44	52	47	-9,62%
RETIRO	114	126	133	37	32	89	92	85	76	0	0	0	0	0	0	0	36	44	22,22%
TRIBUNALES (Centro)				27	27	27	27	65	17	3	0	0	0	0	26	27	27	28	3,70%
9 DE JULIO	0	0	0	0	0	0	0	17	23	21	27	25	18	20	24	22	28	24	-14,29%
LAVALLE	0	0	8	8	8	8	11	12	12	12	12	12	10	10	10	10	11	11	0,00%
BOEDO							26	23	11	16	18	14	20	19	20	18	21	9	-57,14%
AV. DE MAYO	0	5	5	5	5	5	5	6	6	6	6	6	8	6	6	5	10	7	-30,00%
LUGANO	37	35	38	41	39	39	39	41	38	5	5	5	4	4	4	4	3	3	0,00%
TOTAL AVELLANEDA	1220	1199	1209	1246	1385	1380	1357	1365	1602	1308	1027	1021	0	0	0	0	0	0	
RIVADAVIA (CABALLITO)	513	551	551	553	572	586	590	611	611	0	0	0	0	0	0	0	0	0	
RIVADAVIA (FLORES)	271	302	308	314	323	330	325	340	351	0	0	0	0	0	0	0	0	0	
CABILDO	270	170	190	204	200	203	219	218	213	0	0	0	0	0	0	0	0	0	
RIVADAVIA Y AV. LA PLATA	35	39	49	49	49	49	49	50	50	0	0	0	0	0	0	0	0	0	
ESTACION F. LACROZE	0	0	0	0	0	0	0	0	0	0	0	0	0	0	0	0	0	0	
PZA CONSTITUCION	0	0	0	0	0	0	0	0	0	0	0	0	0	0	0	0	0	0	
MICROCENTRO	0	0	0	0	0	0	0	0	0	0	0	0	0	0	0	0	0	0	
CALLAO	0	0	0	0	0	0	0	0	0	0	0	0	0	0	0	0	0	0	
FLORIDA	0	0	0	0	0	0	0	0	0	0	0	0	0	0	0	0	0	0	
TOTAL	5599	5519	5690	5955	6126	6241	6402	6516	6599	4743	4461	4421	3247	3322	3333	3322	3549	3576	0,8%

EVOLUCION DE LA CANTIDAD DE PUESTOS DE VENTA ILEGAL

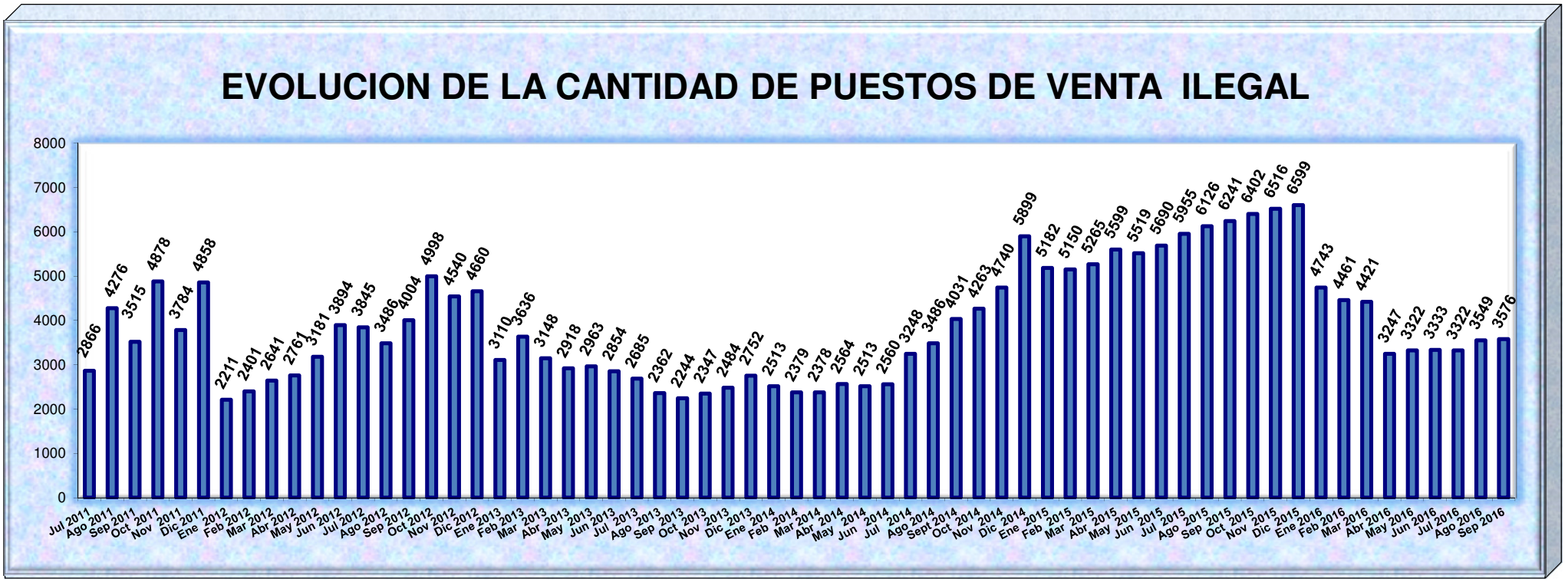

EVOLUCION DE LA CANTIDAD DE PUESTOS DE VENTA ILEGAL

EN FUNCION DEL RUBRO

RUBRO	JUL DE 2011	AGO DE 2011	SEPT. DE 2011	OCT DE 2011	NOV DE 2011	DIC DE 2011	ENE DE 2012	FEB DE 2012	MAR DE 2012	ABR DE 2012	MAY DE 2012	JUN DE 2012	JUL DE 2012	AGO DE 2012	SEP DE 2012	OCT DE 2012	NOV DE 2012	DIC DE 2012	ENE DE 2013	FEB DE 2013	MAR DE 2013	ABR DE 2013	MAY DE 2013
INDUMENTARIA	886	1519	1305	1905	1357	1988	524	709	589	663	760	1457	1439	1196	1300	1604	1323	1835	1052	1258	1271	1170	1115
ALIMENTOS Y BEBIDAS	324	390	427	518	500	505	249	266	301	324	366	410	408	393	440	476	488	402	352	425	287	263	267
LENCERIA	195	193	346	400	307	348	209	237	358	384	420	399	481	507	548	683	689	346	234	313	298	281	251
ARTESANIA	225	179	255	369	295	211	140	138	208	195	216	113	97	166	166	175	162	134	113	84	71	60	66
ZAPATERIA	104	73	114	154	145	218	245	208	238	140	160	196	156	138	277	523	523	239	172	201	144	122	108
OPTICA	118	117	127	151	161	149	138	147	149	151	162	175	137	79	91	89	87	104	85	114	112	109	105
RELOJERIA	96	81	79	91	70	74	23	25	24	30	49	76	55	43	67	92	84	91	74	93	53	65	132
BIJOUTERIE	314	275	261	357	294	378	188	204	245	337	382	291	282	226	299	401	359	414	315	309	227	209	314
JUGUETERIA	110	879	129	144	63	177	158	139	126	123	124	132	122	237	211	216	179	215	89	97	85	78	78
ELECTRONICA	49	73	74	73	62	108	40	45	52	49	54	76	61	56	68	68	75	152	87	88	69	59	87
PERFUMERIA	69	79	73	147	118	195	64	37	78	82	106	108	108	78	100	135	87	193	119	121	108	96	111
ACCES. DE TELEF.	186	209	150	175	120	147	65	68	83	97	104	149	145	110	127	128	104	103	89	102	80	74	115
LIBRERÍA	42	24	26	54	46	67	52	94	114	101	92	85	84	56	79	110	99	92	70	144	104	93	52
MUSICA	47	96	36	130	65	87	19	8	6	14	15	30	31	27	47	54	35	63	55	60	59	50	49
BAZAR	55	19	25	111	90	114	73	60	48	51	68	53	67	66	85	120	117	175	130	132	95	99	51
FERRETERIA	67	57	80	89	84	80	18	14	18	16	96	122	55	44	53	53	55	55	40	44	43	46	40
MASCOTAS	-	13	8	10	7	12	6	2	4	4	7	22	42	37	26	21	24	17	15	23	15	17	22
OTROS (E CARRITOS)														27	20	50	50	30	19	28	27	27	
REGALOS	28																						
TOTAL	2915	4276	3515	4878	3784	4858	2211	2401	2641	2761	3181	3894	3770	3486	4004	4998	4540	4660	3110	3636	3148	2918	2963

EVOLUCION DE LA CANTIDAD DE PUESTOS DE VENTA ILEGAL

EN FUNCION DEL RUBRO

RUBRO	JUN DE 2013	JUL DE 2013	AGO DE 2013	SEP DE 2013	OCT DE 2013	NOV DE 2013	DIC DE 2013	ENE DE 2014	FEB DE 2014	MAR 2014	ABR DE 2014	MAY DE 2014	JUN DE 2014	JUL DE 2014	AGO DE 2014	SEP DE 2014	OCT DE 2014	NOV DE 2014	DIC DE 2014	ENE DE 2015	FEB DE 2015	MAR DE 2015	ABR DE 2015
INDUMENTARIA	927	1146	843	712	821	782	931	805	809	839	983	931	989	1359	1517	1768	1942	2158	2561	2166	2132	2136	2309
ALIMENTOS Y BEBIDAS	297	228	218	220	220	216	213	230	207	210	210	207	205	208	234	250	274	306	344	361	350	372	420
LENCERIA	255	183	181	152	162	155	162	146	146	150	163	169	164	181	189	246	244	258	364	314	339	363	357
ARTESANIA	65	84	95	99	92	172	187	191	179	173	191	185	196	199	212	226	245	277	331	345	367	382	402
ZAPATERIA	152	141	96	98	100	103	121	118	112	124	133	126	123	143	161	224	162	188	329	300	316	309	321
OPTICA	105	82	95	113	127	155	174	166	134	115	100	85	83	113	122	154	144	160	234	243	225	241	232
RELOJERIA	141	90	90	96	105	122	109	97	66	67	67	79	76	83	79	114	107	127	181	163	180	205	238
BIJOUTERIE	312	244	224	230	214	230	219	193	192	173	180	185	178	218	212	244	269	283	259	291	266	277	317
JUGUETERIA	88	82	119	72	76	85	116	110	109	104	108	120	128	177	180	210	235	267	515	321	271	264	260
ELECTRONICA	77	65	62	102	88	85	123	98	86	76	84	76	71	83	75	71	92	88	90	75	78	81	91
PERFUMERIA	110	60	49	45	62	65	87	71	72	66	73	65	72	89	83	103	126	154	187	147	150	125	108
ACCES. DE TELEF.	132	115	109	122	102	108	113	106	95	96	89	95	89	110	97	117	105	111	104	99	106	99	116
LIBRERÍA	49	29	27	26	25	21	21	14	28	28	27	29	28	36	41	34	33	34	36	63	104	126	122
MUSICA	53	56	46	45	45	51	51	65	66	68	67	66	67	89	122	115	120	122	123	101	91	92	93
BAZAR	30	27	35	29	40	60	45	41	41	38	45	49	54	64	68	80	70	86	101	86	79	81	85
FERRETERIA	38	25	42	35	36	39	38	31	17	25	19	21	17	26	22	13	31	44	59	47	40	54	63
MASCOTAS	16	20	27	33	24	31	30	25	17	20	21	21	15	28	31	35	37	50	53	52	50	51	54
OTROS (E CARRITOS)	7	8	4	15	8	4	12	6	3	6	4	4	5	42	41	27	27	27	28	8	6	7	11
REGALOS																							
TOTAL	2854	2685	2362	2244	2347	2484	2752	2513	2379	2378	2564	2513	2560	3248	3486	4031	4263	4740	5899	5182	5150	5265	5599

EVOLUCION DE LA CANTIDAD DE PUESTOS DE VENTA ILEGAL

EN FUNCION DEL RUBRO

RUBRO	MAY DE 2015	JUN DE 2015	JUL DE 2015	AGO DE 2015	SEP DE 2015	OCT DE 2015	NOV DE 2015	DIC DE 2015	ENE DE 2016	FEB DE 2016	MAR DE 2016	ABR DE 2016	MAY DE 2016	JUN DE 2016	JUL DE 2016	AGO DE 2016	SEP DE 2016	% DE INCREM. RESPECT. MES ANTERIOR
INDUMENTARIA	2392	2445	2585	2705	2746	2779	2810	2862	2208	2087	2102	1227	1273	1289	1268	1416	1405	-0,8%
ALIMENTOS Y BEBIDAS	417	439	473	466	508	533	530	517	379	358	388	334	333	329	328	378	378	0,0%
LENCERIA	374	404	403	432	424	431	441	426	343	336	341	325	333	338	336	374	378	1,1%
ARTESANIA	366	360	373	394	395	401	413	407	234	265	257	244	247	243	244	245	245	0,0%
ZAPATERIA	327	337	363	326	355	348	350	356	314	282	256	240	245	258	258	234	223	-4,7%
OPTICA	201	181	201	206	189	222	234	286	225	203	170	127	135	125	123	140	189	35,0%
RELOJERIA	259	284	290	267	264	279	291	284	214	198	193	185	177	182	179	158	163	3,2%
BIJOUTERIE	290	310	287	305	312	326	333	323	212	146	141	122	118	117	117	119	123	3,4%
JUGUETERIA	260	254	291	303	319	320	325	381	201	187	178	111	105	108	114	111	106	-4,5%
ELECTRONICA	91	99	106	132	130	138	160	138	70	62	62	53	55	56	58	60	62	3,3%
PERFUMERIA	76	79	84	73	75	88	99	89	46	47	48	50	56	50	51	58	59	1,7%
ACCES. DE TELEF.	129	139	150	136	130	141	135	134	62	50	45	41	41	49	47	54	59	9,3%
LIBRERÍA	84	82	83	87	94	94	94	94	44	65	67	65	67	67	79	76	57	-25,0%
MUSICA	93	92	92	102	104	108	113	106	46	63	61	45	45	44	42	40	40	0,0%
BAZAR	69	74	73	62	81	76	56	66	76	56	55	35	36	38	36	36	36	0,0%
FERRETERIA	48	66	60	57	60	61	56	60	32	28	28	26	29	20	20	26	28	7,7%
MASCOTAS	39	40	37	34	39	47	61	48	25	15	15	15	24	20	17	20	20	0,0%
OTROS (E CARRITOS)	4	5	4	39	16	10	15	22	12	13	14	2	3	0	5	4	5	25,0%
REGALOS																		
TOTAL	5519	5690	5955	6126	6241	6402	6516	6599	4743	4461	4421	3247	3322	3333	3322	3549	3576	0,8%

DISTRIBUCION DE LA CANTIDAD DE PUESTOS DE VENTA ILEGAL

EN FUNCION DEL RUBRO

RUBRO	CANT. DE PUESTOS DE VENTA CLANDESTINA	% DE PARTICIP.	PRECIO PROMEDIO	CANT. PROM. DE VENTAS DIARIAS
INDUMENTARIA	1405	39,29%	$ 121	25
LENCERIA	378	10,57%	$ 83	23
ALIMENTOS Y BEBIDAS	378	10,57%	$ 56	32
ZAPATERIA	223	6,24%	$ 227	23
ARTESANIA	245	6,85%	$ 111	7
RELOJERIA	163	4,56%	$ 68	10
OPTICA	189	5,29%	$ 41	16
BIJOUTERIE	123	3,44%	$ 48	20
JUGUETERIA	106	2,96%	$ 90	20
LIBRERÍA	57	1,59%	$ 70	17
ELECTRONICA	62	1,73%	$ 258	20
PERFUMERIA	59	1,65%	$ 103	17
ACCES. DE TELEF.	59	1,65%	$ 94	20
MUSICA	40	1,12%	$ 31	15
BAZAR	36	1,01%	$ 54	10
FERRETERIA	28	0,78%	$ 54	16
MASCOTAS	20	0,56%	$ 42	19
OTROS (E CARRITOS)	5	0,14%	$ 200	
TOTAL	3576			

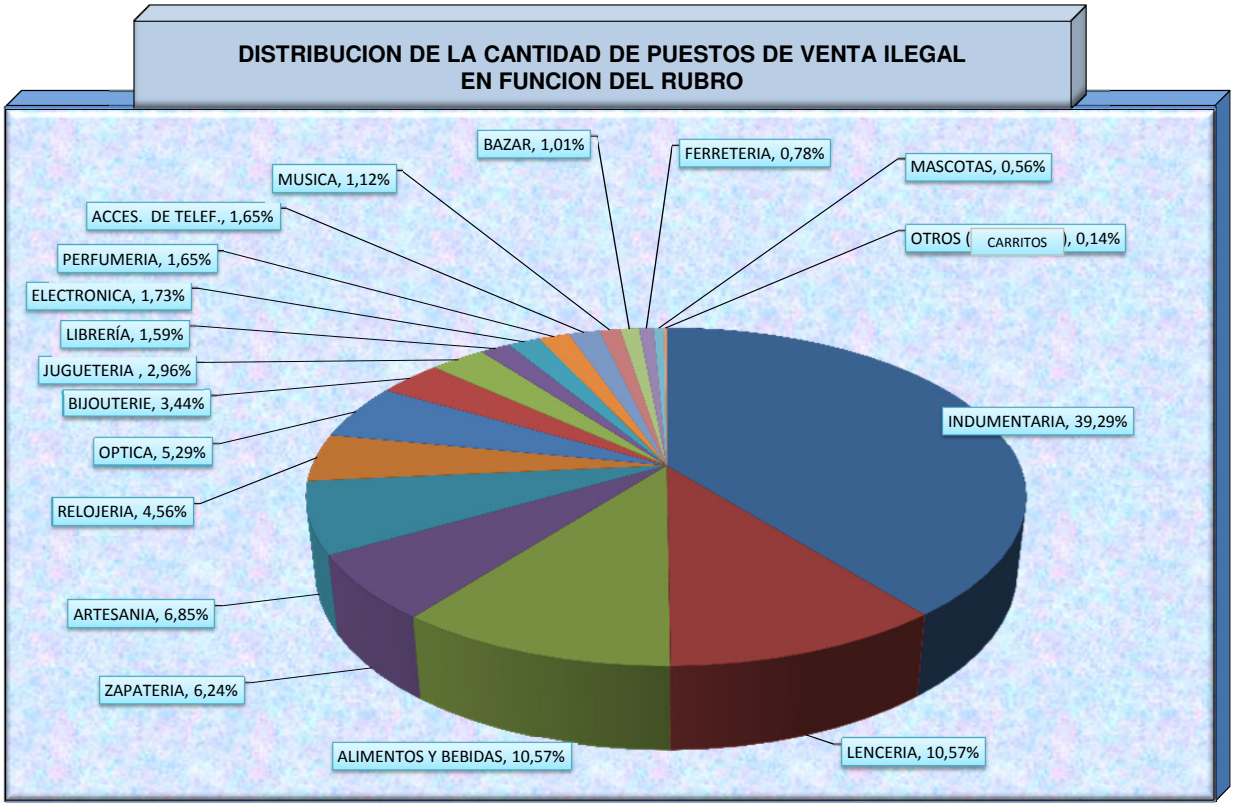

VENTA ILEGAL

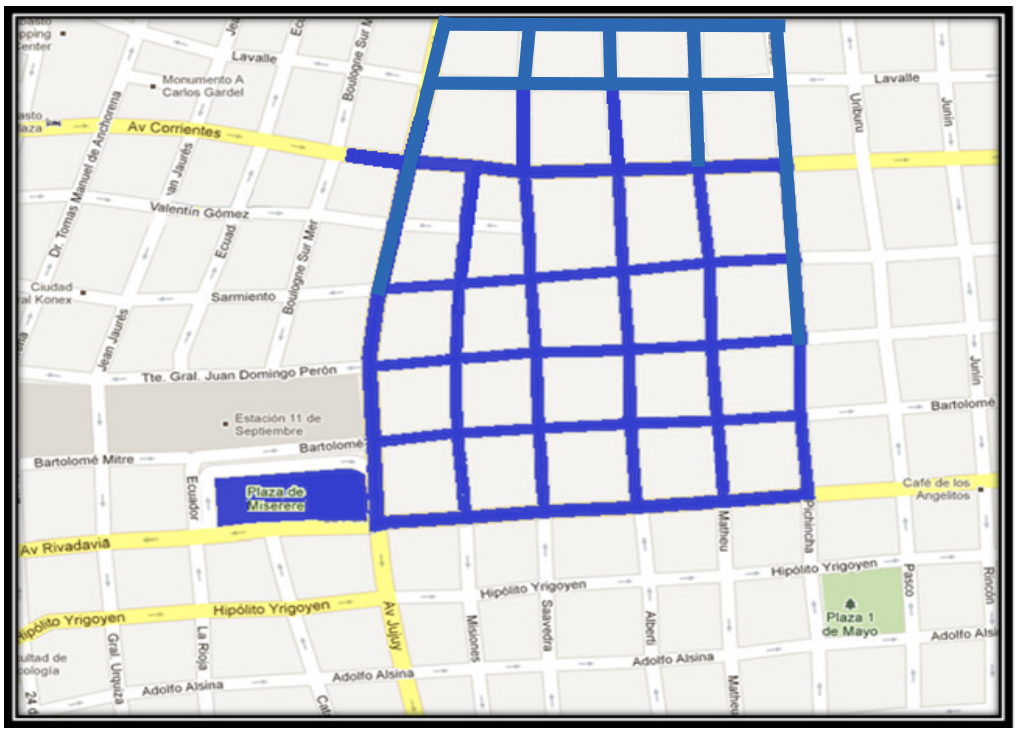

					CANT. MANTEROS
AZCUENAGA	DESDE EL	1	AL	599	28
CASTELLI	DESDE EL	1	AL	499	122
LARREA	DESDE EL	1	AL	599	55
PASO	DESDE EL	1	AL	599	71
PASTEUR	DESDE EL	1	AL	599	59
PLAZA ONCE					41
Bme. MITRE	DESDE EL	2301	AL	2799	127
LAVALLE	DESDE EL	2301	AL	2699	72
TUCUMAN	DESDE EL	2301	AL	2699	0
Pte. PERON	DESDE EL	2301	AL	2799	113
SARMIENTO	DESDE EL	2301	AL	2799	64
PUEYRREDON	DESDE EL	1	AL	699	572
CORRIENTES (ONCE)	DESDE EL	2301	AL	2899	305
AV. RIVADAVIA (ONCE)	DESDE EL	2301	AL	2799	180
				TOTAL	1809

VENTA ILEGAL

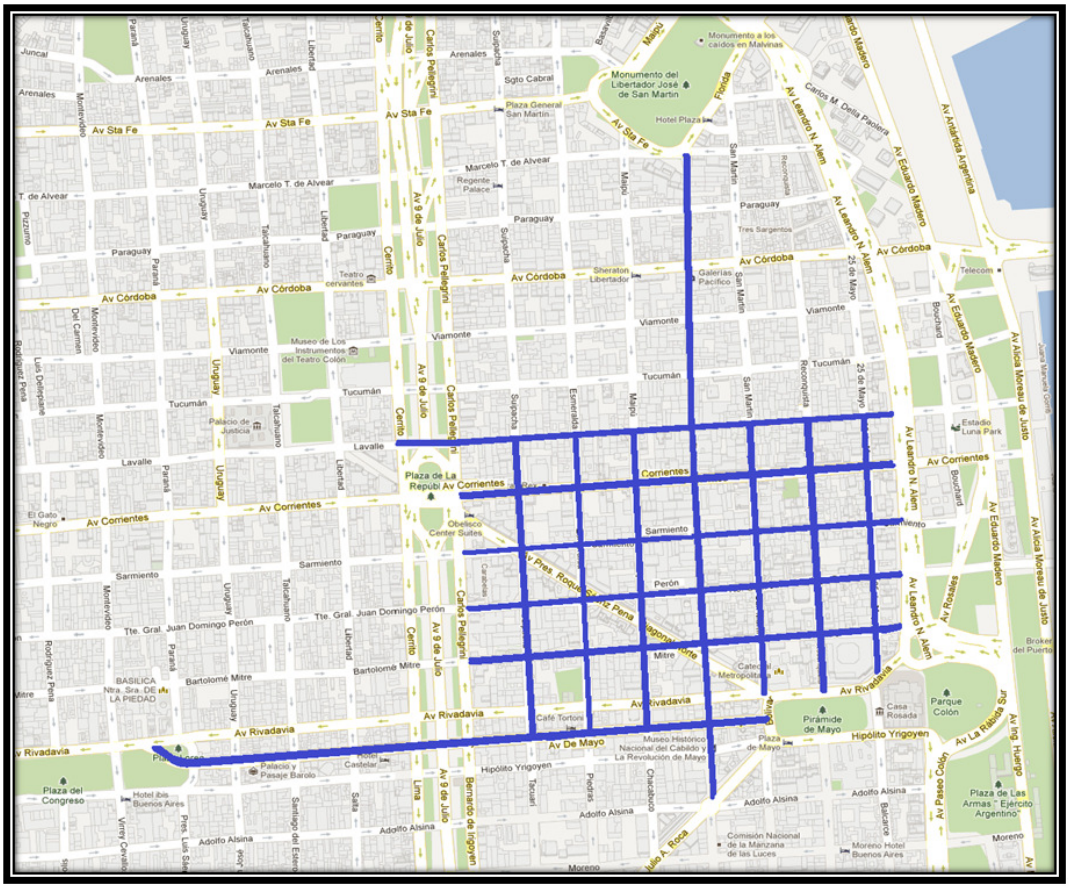

					CANT. MANTEROS		
					DIA DE SEMANA	SABADO	INCREMENTO
FLORIDA	DESDE EL	1	AL	1000	0	89	0%
AV. DE MAYO	DESDE EL	500	AL	1700	7		
LAVALLE	DESDE EL	1	AL	1100	11		
PERU	DESDE EL	1	AL	200	85	0	0%
25 DE MAYO	DESDE EL	1	AL	400	0	MICROCENTRO	0
LEANDRO N. ALEN	DESDE EL	1	AL	400	0		
ROQUE SAENZ PEÑA	DESDE EL	500	AL	1000	0		
BME. MITRE	DESDE EL	200	AL	1000	0		
ESMERALDA	DESDE EL	1	AL	400	0		
MAIPU	DESDE EL	1	AL	400	0		
RECONQUISTA	DESDE EL	1	AL	400	0		
SAN MARTIN	DESDE EL	1	AL	400	0		
SARMIENTO	DESDE EL	200	AL	1000	0		
SUIPACHA	DESDE EL	1	AL	400	0		
				TOTAL	103	89	

VENTA ILEGAL

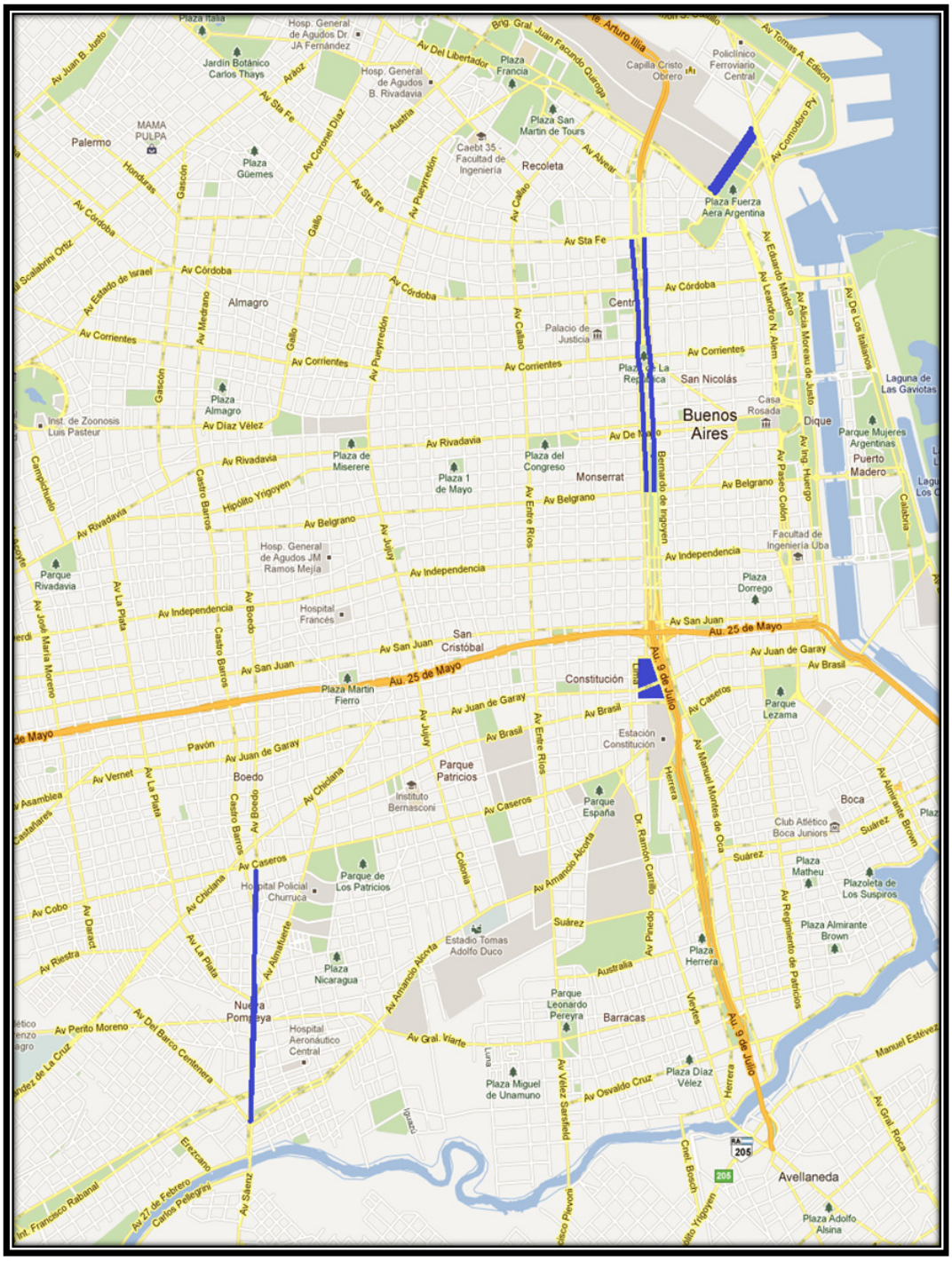

					CANT. MANTEROS
AV. 9 DE JULIO	DESDE EL	BELG.	A	STA FE	24
AV. SAENZ	DESDE EL	100	AL	1200	47
PLAZA CONSTITUCION					0
RETIRO					44
				TOTAL	115

VENTA ILEGAL

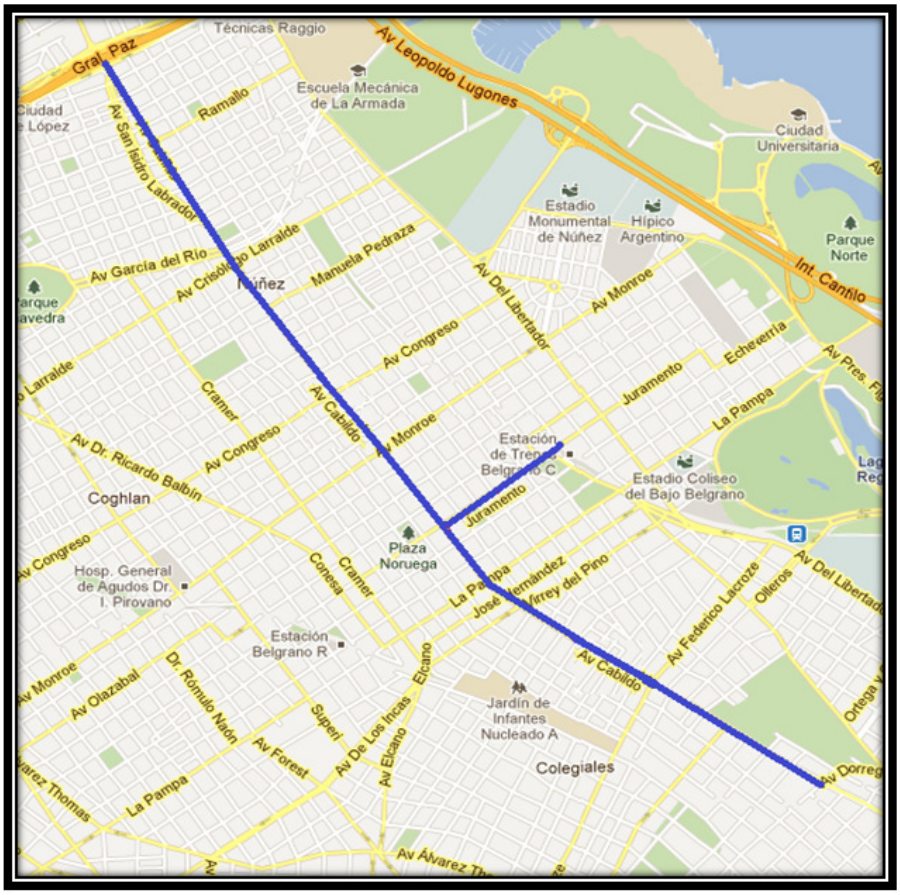

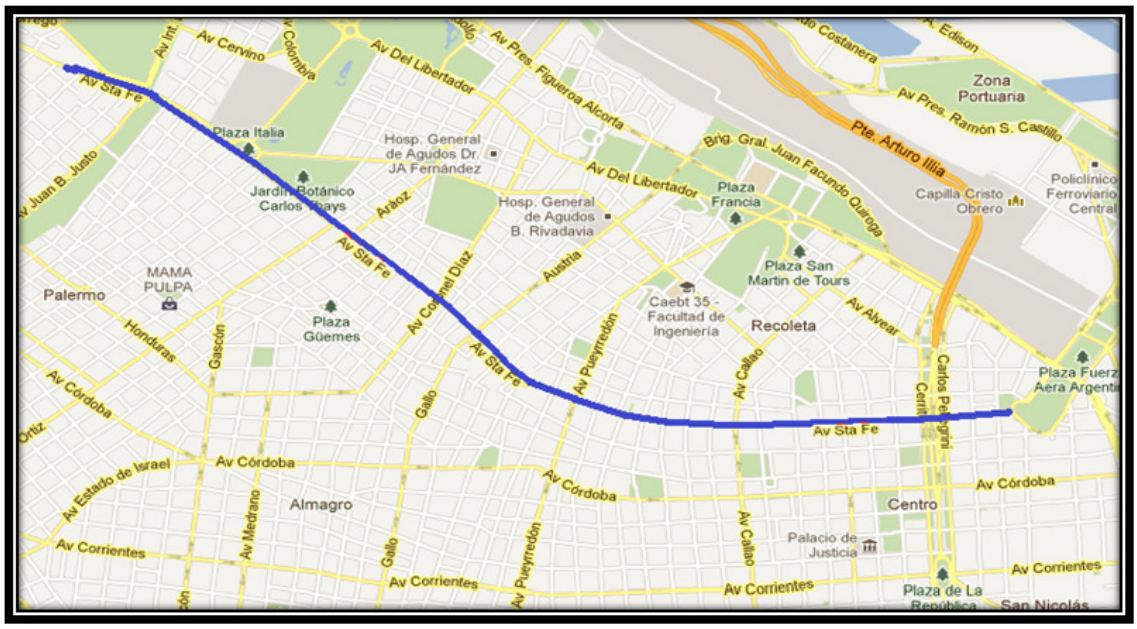

					CAN. MANTEROS
SANTA FE	DESDE EL	500	AL	5400	174
CABILDO	DESDE EL	500	AL	5000	0
JURAMENTO (B. CHINO)	DESDE EL	1700	AL	2300	59
				TOTAL	233

VENTA ILEGAL

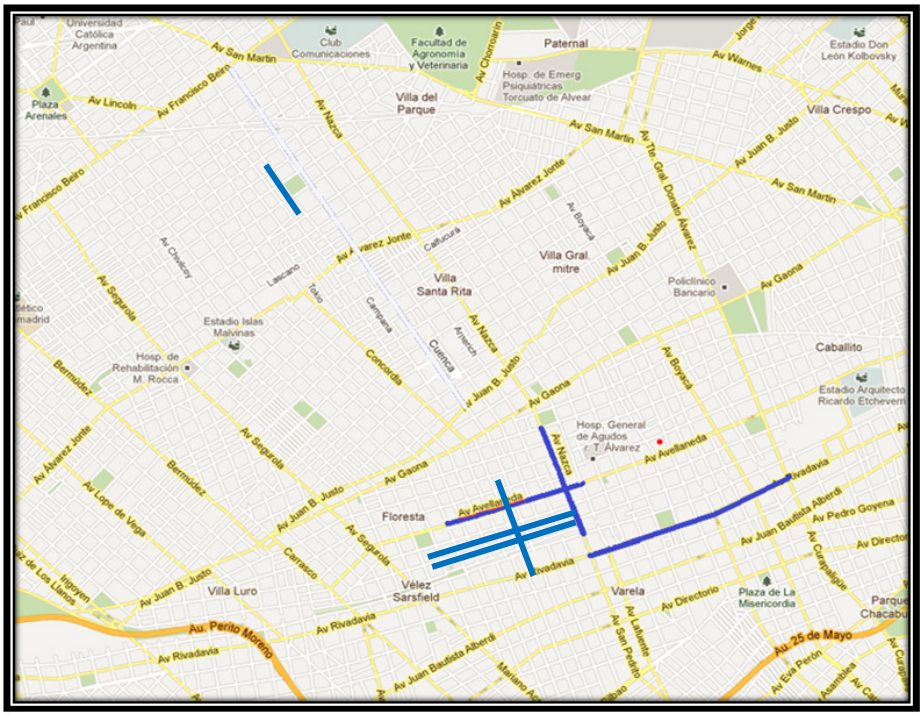

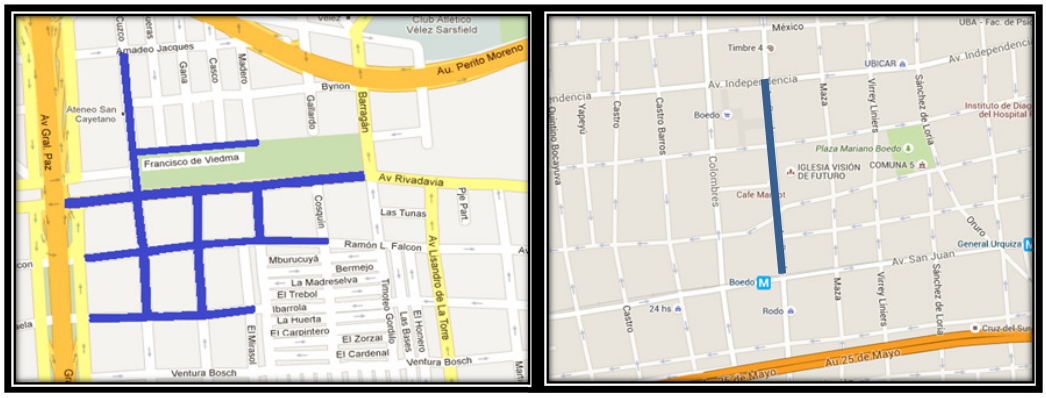

					CANT. MANTEROS
AVELLANEDA	DESDE EL	2500	AL	3999	0
NAZCA	DESDE EL	200	AL	599	0
CUENCA	DESDE EL	100	AL	700	0
BOGOTA	DESDE EL	2700	AL	3600	0
				TOTAL	0

LINIERS					
RIVADAVIA (LINIERS)	DESDE EL	11300	AL	11700	191
CUZCO	DESDE EL	0	AL	299	94
IBARROLA	DESDE EL	7100	AL	7399	115
J.L.SUAREZ	DESDE EL	0	AL	299	145
RAMON FALCON	DESDE EL	7100	AL	7399	172
VIEDMA	DESDE EL	6600	AL	6999	110
				TOTAL	827

VILLA DEL PARQUE					
Cuenca	DESDE EL	2600	AL	3300	118

RIVADAVIA (FLORES)	DESDE EL	6400	AL	7400	0

RIVADAVIA (CABALLITO)	DESDE EL	4800	AL	5400	0

RIVADAVIA Y AV. LA PLATA	DESDE EL	4800	AL	5400	0

AV. BOEDO	DESDE EL	701	AL	999	9

VENTA ILEGAL

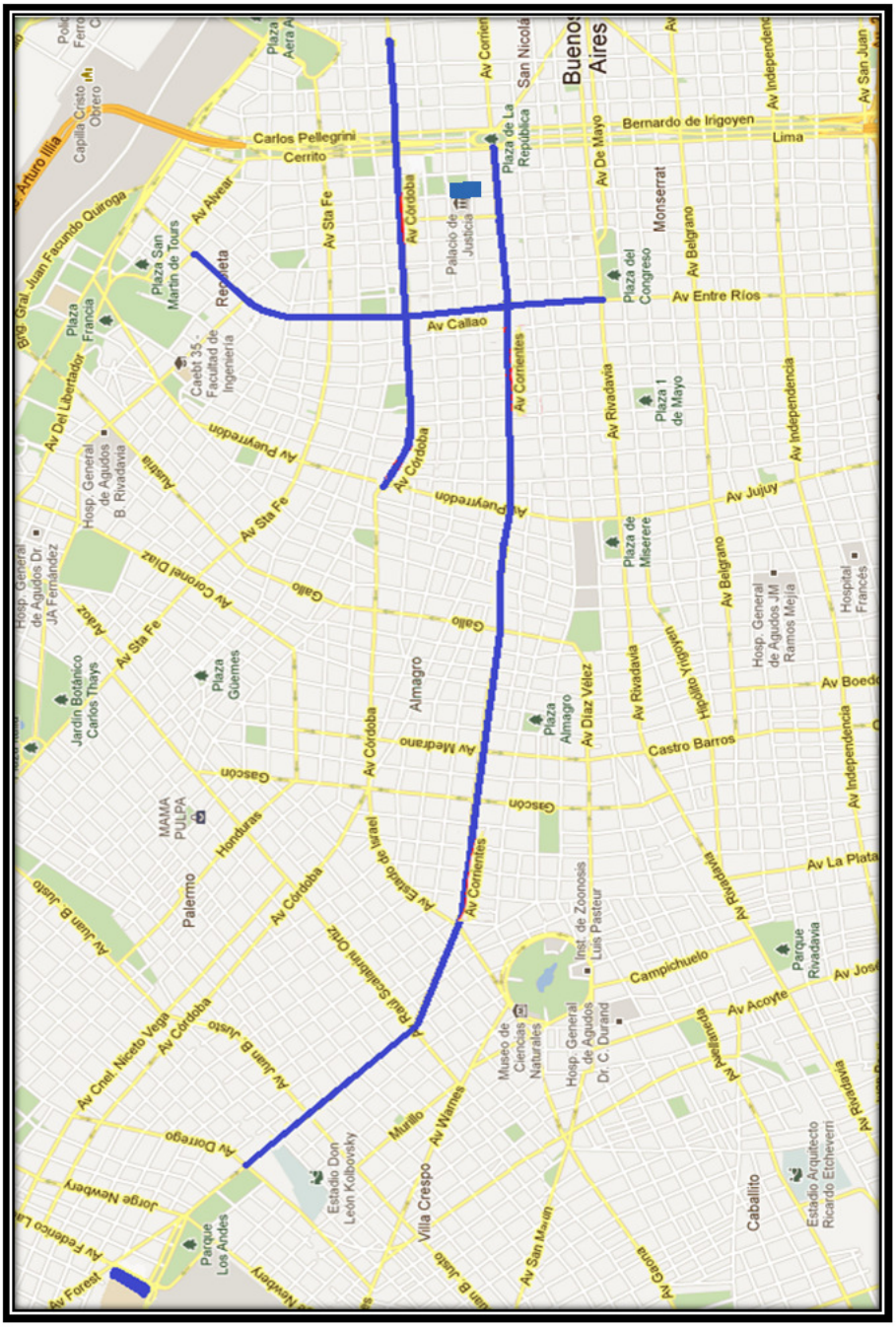

					CANT. MANTEROS
ESTACION F. LACROZE					0
CALLAO	DESDE EL	0	AL	1100	0
CORDOBA	DESDE EL	600	AL	2600	128
CORRIENTES (sin once)	DESDE EL	200	AL	6900	203
TRIBUNALES (Centro)					28
				TOTAL	359

VENTA ILEGAL

					CANT. MANTEROS
CORONEL ROCA	**DESDE**	**PERGAMINO**	**HASTA**	**GRAL PAZ**	**3**
SOLDADO DE LA FRONTERA	**DESDE**	**URIBURO**	**HASTA**	**COSTA MAGNA**	**0**
				TOTAL	**3**

FECOBA

Federación de Comercio e Industria
de la Ciudad de Buenos Aires

ADHERIDA A

CONFEDERACIÓN ARGENTINA
DE LA MEDIANA EMPRESA

PASEOS DE COMPRA

EN LA

CIUDAD DE BUENOS AIRES

SEPTIEMBRE DE 2016

DISTRIBUCION GEOGRAFICA DE LAS "SALADITAS "

CANTIDAD DE LOCALES

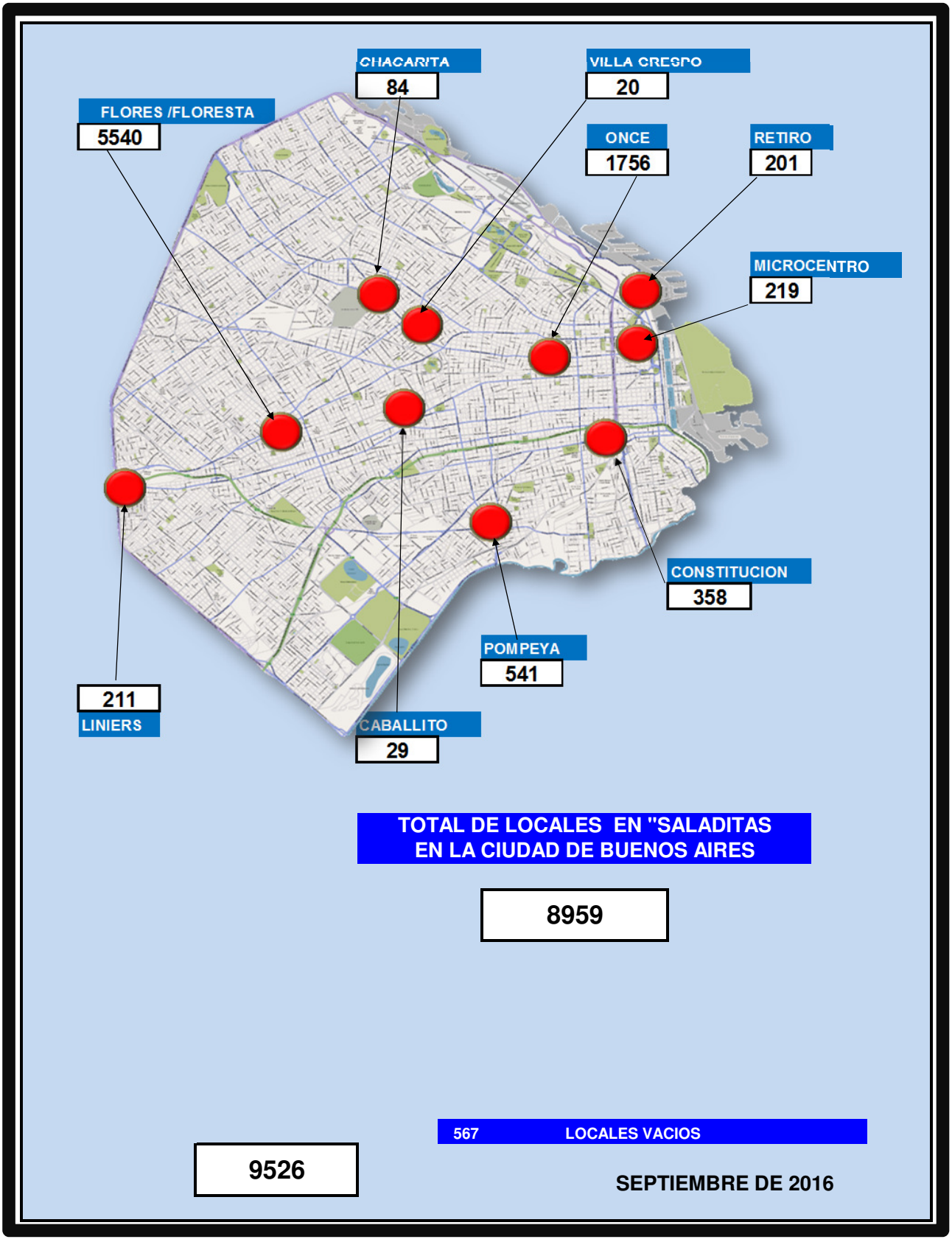

TOTAL DE LOCALES EN "SALADITAS EN LA CIUDAD DE BUENOS AIRES

8959

567 LOCALES VACIOS

9526

SEPTIEMBRE DE 2016

INSTALACION EN LA CIUDAD AUTONOMA DE BUENOS AIRES
DE LAS DENOMINADAS "SALADITAS", SE ENCUENTRAN INSTALADAS EN:

CANTIDAD DE LOCALES DE ACUERDO AL RELEVAMIENTO :

UBICACIÓN GEOGRAFICA	LOCALES VACIOS	jul-11	ago-11	sep-11	oct-11	nov-11	dic-11	ene-12	feb-12	mar-12	abr-12	may-12	jun-12	jul-12	ago-12	sep-12	oct-12	nov-12	dic-12	ene-13	feb-13	mar-13
CHACARITA																						
AV. CORRIENTES 6201		15	15	16	15	15	15															
AV. CORRIENTES 6201 AL 6241		55	55	54	54	54	52	130	127	127	127	127	130	130	130	130	129	130	130	130	cerrada	cerrada
AV. CORRIENTES 6241		75	75	77	77	76	74															
CABALLITO																						
AV. RIVADAVIA 5373 AL 5375		26	26	28	30	29	29	29	26	16	26	26	26	26	26	26	25	26	26	24	24	25
LINIERS																						
RAMON L. FALCON 7260/70		62	63	62	62	60	66															
GRAL. PAZ 10700/800		228	145	288	288	284	280	87	84	90	79	70	100	110	106	168	168	168	169	169	169	169
JOSE L. SUAREZ 155 / 7		50	110	74	76	72	72	35	44	44	38	31	40	40	45	57	57	57	56	56	56	56
JOSE L. SUAREZ 137			72	70	70	74	72	21	28	22	21	21	22	31	31	37	37	37	38	38	38	38
JOSE L. SUAREZ 131								30	cerrada	30	30	20	20	24	28	28	28	28	29	29	29	29
VIEDMA 6999			87	96	96	96	100	cerrada	cerrada	cerrada	cerrada	cerrada	cerrada	cerrada	cerrada	cerrada	cerrada	cerrada	cerrada	cerrada	cerrada	cerrada
ONCE																						
AV. CORRIENTES 2461 PASEO ANDINO	2							25	25	25	26	25	25	25	25	25	24	25	25	22	16	16
AV. CORRIENTES 3064- ABASTO		40	40	40	40	41	41	REM	REM	3	3	3	3	3	3	3	3	3	3	3	3	3
AV. RIVADAVIA 2677													105	105	105	105	106	105	105	99	99	99
AV. RIVADAVIA 2757		42	GALERIA	42	42	40	40	40	29	42	42	42	42	42	42	42	43	42	42	40	40	40
AV. RIVADAVIA Y ECUADOR		32	38	44	44	cerrada	cerrada	cerrada	cerrada	cerrada	cerrada	cerrada	cerrada	carrada	cerrada	cerrada	cerrada	cerrada	cerrada	cerrada	cerrada	cerrada
B. MITRE 2647	2	75	81	84	84	156	157	157	41	76	76	76	76	76	76	76	76	76	76	62	62	62
B. MITRE 2580		47	39	39	41	cerrada	cerrada	cerrada	cerrada	cerrada	cerrada	cerrada	cerrada	cerrada	cerrada	cerrada	cerrada	cerrada	cerrada	cerrada	cerrada	cerrada
MITRE 2766 LA PALOMA	1																					
MITRE 2757 FERIA DEL ONCE																						
MITRE 2653 LA PAZ	4																					
MITRE 2623 LA SALADITA	1																					
CORRIENTES 3374 - MAMA SHOP																						
CASTELLI 234 - FERIA DEL SOL																		242	242	213	213	213
J. D. PERON 2751-55		37	37	38	38	31	30	46	46	46	46	46	46	46	46	46	45	46	46	42	42	41
J. D. PERON 2800- (ESQUINA)		57	59	63	63	cerrada	cerrada	cerrada	cerrada	cerrada	cerrada	cerrada	cerrada	carrada	cerrada	cerrada	cerrada	cerrada	cerrada	cerrada	cerrada	cerrada
J. D. PERON 2807		11	15	16	17	17	17	12	12	12	12	12	11	11	11	11	11	11	11	11	11	12
J.D. PERON 2871		70	74	75	76	90	89	85	85	85	84	86	86	86	86	86	86	86	86	81	81	80
J.D. PERON 2748 - CASTELLI 160 -- MEGACOMPRAS ONCE	2																	169	169	156	156	158
PUEYRREDON 146 (GALERIA)														69	69	69	70	69	69	63	63	63
PUEYRREDON 238										115	116	114	116	116	116	116	116	116	116	106	106	105
PUEYRREDON 241										90	90	90	90	116	116	116	114	116	116	108	108	110
PUEYRREDON 338										26	29	29	29	29	29	29	30	29	29	29	29	30
PUEYRREDON 555	1									56	56	56	56	56	56	56	56	56	56	53	53	54
PUEYRREDON Y SARMIENTO - PUNTO ONCE	5									120	120	120	120	122	122	122	122	122	122	115	115	118
RIOJA 30 – H. YRIGOYEN 2971- 2991	1	85	85	92	94	44	44	31	29	30	31	30	32	33	33	33	33	33	33	29	29	28
CORRIENTES 2560 CENTER ONCE																						
LA CENTRAL 11 BARTOLOME MITRE 2780																						
Bartolomé Mitre 2737	6																					
FLORES / FLORESTA																						
ARANGUREN 2972 " CENTRO UNIDO DE FABRICANTES "													9	20	21	21	23	24	24	25	27	25
ARANGUREN 3219																	3	3	3	3	3	3
ARANGUREN 3377																	2	2	2	2	2	2
AV. AVELLANEDA 2763 - GALERIA " LAS GALAXIAS "	6												10	10	alquilada	alquilada	alquilada	alquilada	7	7	10	3
AV. AVELLANEDA 2771 - GALERIA " AVELLANEDA"										10	10	10	10	10	10	9	10	10	10	10	10	10
AV. AVELLANEDA 2966 - GALERIA " SMART G0 "													60	60	51	51	53	56	51	49	55	51
AV. AVELLANEDA 3549 "Paseo del COSMO"																51	54	54	53	55	54	51
AV. AVELLANEDA 3575 " LUZ UNO"	3		60	60	59	60	60	60	60	59	60	60	60	60	60	60	60	60	59	59	59	57
AV. AVELLANEDA 3626 /36 GALERIA " BUENOS AIRES "	5										30	30	37	37	37	37	37	37	37	37	37	26
Av. AVELLANEDA 3640 "Paseo del Universo"	7						48	48	48	48	48	48	48	45	46	46	48	48	48	48	48	95
AV. AVELLANEDA 3660 "Paseo de Compras 3"	4						42	42	42	42	42	42	42	42	41	40	42	42	42	42	42	43
AV. AVELLANEDA 3669 " Tres Elefantes" Megagaleria	6	98	86	86	87	87	86	86	86	90	86	86	85	86	86	81	83	86	79	79	80	79
AV. AVELLANEDA 3727 " LA GRAN VIA "	9													1	5	7	10	10	8	8	10	8
AV. AVELLANEDA 3735 - Paseo de el Eclipse	10				92	94	94	95	95	99	46	72	46	46	39	41	46	46	48	47	48	48
BACACAY 3129 "GALERIA DE LOS ASTROS "	8																10	10	10	10	10	27
BACACAY 3143 " Paseo de los Astros "	6		30	30	28	24	24	24	24	24	24	30	30	30	24	24	30	30	24	24	26	24
BACACAY 3161 " CENTRO MAYORISTA TEXTIL BACACAY "	4															25	25	25	28	28	28	28
BACACAY 3231 VIA FLORES	11																					
BACACAY 3319 "GALERIA LBT 25"	4	4	4	6	6	6	6	6	6	6	6	6	3	6	7	8	10	10	7	7	9	7
BACACAY 3421 /41 " Ecomoda Galeria de Compra Mayorista "	6	22	22	22	22	21	20	20	20	20	20	20	19	21	15	15	22	22	22	22	22	22
BOGOTA 2940 "ARCOS DEL Tiunfo"	5																1	2	16	16	26	23
BOGOTA 2972 "COGOTE"	12																					
BOGOTA 2973 " Galeria GO"	10						72	72	72	59	59	59	59	59	59	59	59	59	71	66	70	74
BOGOTA 2976 " MOGOTE Factory"	3						61	61	61	61	61	61	61	61	61	61	61	61	61	61	60	61
BOGOTA 3043 " PASEO LA FAIET"	6						25	24	25	25	24	24	18	18	18	19	19	19	24	22	23	24
BOGOTA 3045 "LAS PALMERAS".																						
BOGOTA 3057 " GALERIA LA CASCADA "													19	20	16	18	19	20	18	15	20	18
BOGOTA 3128 " ONDA MAYORISTA "	4												10	12	4	2	2	4	13	13	14	15
BOGOTA 3145 SALADITA EN CONSTRUCCION	5																					
BOGOTA 3146 " Shopping Buenos Aires "	5									22	22	22	21	21	21	22	22	22	22	20	21	22
BOGOTA 3165 "LA ELEGIDA "	7												29	32	27	28	32	32	28	28	28	28
BOGOTA 3168 " PASEO BOGOTA "	6										27	33	26	26	23	24	24	24	23	22	25	23
BOGOTA 3172 " CENTRO COMERCIAL FLORES "	6									21	21	21	21	21	21	21	21	21	17	15	16	17
BOGOTA 3173 " PUNTO FLORES"	4												18	24	23	22	26	26	22	20	21	22
BOGOTA 3213 " LA MAQUINISTA "	7															17	18	18	17	17	18	18
BOGOTA 3219 " Camino de la Ciudad"	8					31	32	32	32	31	31	31	32	32	25	27	28	29	27	27	27	25
BOGOTA 3229 " Paseo de las Estrellas"	5			36	36	36	36	36	36	36	36	36	32	32	25	27	32	32	33	30	30	33
BOGOTA 3239 "Paseo de los Planetas"	10		38	37	38	38	38	38	38	38	38	38	28	28	28	28	28	28	28	28	28	28
BOGOTA 3343/ 75 Paseo de la Moda BOGOTA	2		61	62	61	61	61	60	60	59	60	60	60	60	59	59	59	59	59	58	59	59
BOGOTA 3365 - PASEO DE LA LUNA	6		36	26	26	26	26	26	26	26	26	26	30	30	30	30	30	30	26	26	26	26
BOGOTA 3372 " Paseo del Sol"	5	18	18	18	18	18	18	19	19	18	18	18	9	18	18	18	18	18	18	18	18	18
BOGOTA 3447 " LA PRIMERA "	7															1	1	4	4	4	4	4
BOGOTA 3453 " LOS ALTOS DE BOGOTA "	6		18	18	18	17	18	19	19	18	18	18	18	18	13	15	17	20	19	19	19	18
BOGOTA 3487 " LA CUEVA "	5															2	7	9	14	14	16	14
CAMPANA 242 " PASEO CAMPANA DE COMPRAS MAYORISTA"	2									48	47	47	48	48	39	40	45	47	46	42	46	46
CAMPANA 243 " GALERIA COMERCIAL LOS FABRICANTES "	7									14	14	14	14	14	14	15	15	15	14	14	15	14
CAMPANA 358 "GALERIA DEL NORTE "	3									28	28	28	28	28	26	28	28	28	26	26	28	26
CAMPANA 447																	3	3	3	3	3	3
CONCORDIA 232 "ALTO CONCORDIA PASEO DE COMPRAS "	1									17	17	17	17	17	17	18	18	18	18	18	18	18
CONCORDIA 233 " "PASEO DEL CIELO"	7										27	27	26	27	26	26	26	26	26	26	26	21
CONCORDIA 246 " PASEO DE COMPRAS ARCO IRIS "	10										24	26	26	26	23	24	25	26	25	25	26	25
CONCORDIA 271 "PEQUEÑA BOLIVIA "	6									15	15	15	24	15	13	15	15	15	15	15	15	15
CONCORDIA 335 " PASEO DE LA MODA "	6													32	32	32	33	33	32	32	33	32
CONCORDIA 341 "CENTRO MAYORISTA TEXTIL"	8												24	24	18	20	24	24	31	30	31	31
CONCORDIA 359 " PASEO CONCORDIA "													28	28	28	28	29	29	27	27	28	27
CONCORDIA 360 " GALERIA CONCORDIA "	8												58	58	58	59	59	59	60	60	60	60
CUENCA 241 "CENTRO MAYOTISTA TEXTIL"	7	61	62	62	68	79	70	69	69	79	79	79	79	79	79	78	78	78	80	79	80	79
CUENCA 245 " SHOPING .COM"					25	25	25	25	25	25	25	25	25	25	22	23	25	25	24	24	25	24
CUENCA 284 " La Violeta" Galeria Comercial"	8					28	28	28	28	28	28	28	28	28	23	28	28	28	28	28	28	28
CUENCA 285 - LTB																	6	6	6	6	6	6
CUENCA 290 " La Bonita" Paseo Comercial"	5					14	14	14	14	14	14	14	14	14	14	14	14	14	14	14	14	14
CUENCA 330	8																4	5	5	5	5	5
CUENCA 450 GALERIA " CUENCA SHOPPING"	6												25	26	24	24	25	25	25	25	25	15
CUENCA 648 /54 " LOS VISIONARIOS "	7													51	41	47	51	51	51	51	51	47
EMILIO LAMARCA 341 " PASEO DE COMPRAS DON JORGE "	7										11	11	9	14	11	15	15	15	14	14	15	14
EMILIO LAMARCA 461 " EL VIEJO TALLER "	6												20	20	20	20	20	20	20	20	20	20
EMILIO LAMARCA 468 " GALERIA DE LA MARCA "	5												26	32	32	27	27	27	28	26	27	26
HELGUERA 356 " GALERIA SOL DEL NORTE "	6												33	33	33	33	33	33	33	33	33	32
HELGUERA 449 " PALACE HELGUERA "	8												20	22	22	22	22	22	25	25	25	25
JOAQUIN V. GONZALEZ 446 " PASEO DEL ECLIPSE" (Entrada 2)	6													36	36	35	40	40	16	16	19	24
JOAQUIN V. GONZALEZ 450 " PASEO DE LOS COLORES "	8															2	6	6	6	6	6	6
JOAQUIN V. GONZALEZ 460 " PASEO DEL AMANECER"	8												6	6	5	1	5	6	51	51	53	53
JOAQUIN V. GONZALEZ 468 " SANTIAGO APOSTOL "	4																		52	51	53	32
MORON 3399																	3	3		3	3	3
SAN NICOLAS 370	2																					
SAN NICOLAS 450	8																		44	34	35	37
VENANCIO FLORES 2935 "GALERIA VENENCIO FLORES"																			7	6	8	6
VENANCIO FLORES 2940 " PASEO DE COMPRAS NAZCA "	3												1	1	3	5	7	9	27	27	26	19
BOGOTA 3080 "GALERIA DE LAS AMERICAS "	8																					8
EMILIO LAMARCA 347 " PASEO LA MARCA	2																					33
Bogota 3075 BROADWAY	8																					
BOGOTA 3009 " LA OPERA "																						
BOGOTA 2953 " PASEO DE LAS NUBES"	8																					
Bogota 3317 Forty Seven	5																					
Bogota 3221 DANI SPORT																						
Bogota 3067 VANCOUVER	2																					
EMILIO LAMARCA 443 " La BENDECIDA "	7																					
CAMPANA 232																						
AV. RIVADAVIA 7477	4																					
SAN NICOLAS 448 CENTRO COMERCIAL 2a	8																					
SAN NICOLAS 382 GALERIA SAN NICOLAS.	3																					
JOAQUIN V. GONZALEZ 443 CENTRO COMERCIAL 3	5																					
Bogota 3155 Galeria LA OLSA	7																					
EMILIO LAMARCA 460 " DOLPHIN MALL"	5																					
AV. AVELLANEDA 3510	14																					
Bogota 3068 Limite White	2																					
Nazca 600	6																					
ARANGUREN 3535 BOSQUE AZUL	4																					
CUENCA 369 Cleopatra																						
Cuenca 268 El Trebol	4																					
Campana 245 Galeria Tortuga	3																					
Campana 278 Campana Center	4																					
Campana 378 SMART CAMPANA	2																					
NAZCA 346 Galeria Internacional	1																					
BOGOTA 2971 SMART MAS ALTA																						
Nazca 363 GALERIA AIWEN																						
AV. AVELLANEDA 3508 Paseo los astronautas	2																					
NAZCA 376	30																					
MICROCENTRO																						
LAVALLE 655		25	25	27	26	30	31	30	32	32	30	31	34	37	35	35	37	36	37	39	39	41
LAVALLE 777 –AMBASSADOR OULET	1	80	80	83	82	83	83	84	83	85	83	83	84	85	83	82	84	82	83	84	82	83
LAVALLE 812 –PASEO TROCADERO		60	60	63	60	61	61	59	62	65	65	64	65	65	65	64	63	64	65	66	65	67
LAVALLE 845		43	43	44	45	47	48	49	50	52	51	53	55	58	58	58	56	57	58	57	25	27
CONSTITUCIÓN																						
LIMA 1757 AL 1763 O SALTA 1757		168	169	257	C. ELECT.	182	190	177	166	167	177	185	241	incendio	incendio	incendio	incendio	incendio	incendio	incendio	incendio	incendio
BRASIL 1075																90	90	90	90	90	90	90
SALTA 1733		80	80	82	73	71	71	70	70	70	70	70	74	87	89	95	95	95	95	85	85	85
RETIRO																						
RAMOS MEJIA 1508				18	18	21	21	21	21	23	25	28	28	28	25	25	25	25	15	15	17	18
PLAZOLETA RETIRO	4			183	152	181	192	192	192	192	192	192	197	197	216	216	216	216	133	119	113	122
PADRE MUJICA Y RAMOS MEJIA - RETIRO						35	45	46	44	45	43	43	48	73	78	83	85	85	59	47	43	50
VILLA CRESPO																						
AV. CORRIENTES 5438		12	15	16	17	14	14	cerrada	15	16	17	18	18	18	18	18	18	18	18	18	18	18
POMPEYA																						
AV. SAENZ 865			210	198	121	185	285	275	256	249	267	267	273	248	248	245	245	245	245	245	245	245
AV. SAENZ 799			109	92	REFAC.	REFAC.	REFAC.	52	52	51	56	56	78	86	86	86	86	86	86	86	86	86
CANTIDAD DE SALADITAS AÑO 2010 : 22		29	38	42	44	48	53	52	52	61	66	66	84	88	87	94	102	104	108	108	107	109
CANTIDAD TOTAL DE LOCALES	567	1678	2342	2824	2485	2754	3123	2687	2524	3182	3270	3296	3899	3968	3874	4173	4300	4739	4779	4592	4485	4534
					Loc . Vacios	107	90	193	208	349	316	284	299	216	212	227	140	193	337	398	329	510
						2861	3213	2880	2732	3531	3586	3580	4198	4184	4086	4400	4440	4932	5116	4990	4814	5044
					en refaccion	144	140	84	84													
					TOTAL	3005	3353	2964	2816	3531	3586	3580	4198	4184	4086	4400	4440	4932	5116	4990	4814	5044

UBICACIÓN GEOGRAFICA	abr-13	may-13	jun-13	jul-13	ago-13	sep-13	oct-13	nov-13	dic-13	ene-14	feb-14	mar-14	abr-14	may-14	jun-14	jul-14	ago-14	sep-14	oct-14	nov-14	dic-14	ene-15	feb-15	mar-15
CHACARITA																								
AV. CORRIENTES 6201																								
AV. CORRIENTES 6201 AL 6241	cerrada	cerrada	cerrada	80	80	80	79	80	79	75	74	75	76	76	76	76	76	76	77	78	80	80	80	80
AV. CORRIENTES 6241																								
CABALLITO																								
AV. RIVADAVIA 5373 AL 5375	24	28	28	30	30	30	32	32	34	36	34	35	34	36	29	29	29	29	29	29	29	29	29	29
LINIERS																								
RAMON L. FALCON 7260/70																								
GRAL. PAZ 10700/800	169	148	147	154	139	139	139	138	141	140	141	140	141	140	123	123	123	120	110	109	111	117	116	119
JOSE L. SUAREZ 155 / 7	56	63	63	63	64	65	64	64	67	66	67	67	67	69	64	64	64	63	60	57	57	58	58	62
JOSE L. SUAREZ 137	38	41	45	46	46	46	47	48	48	48	48	48	48	47	cerrada	cerrada	cerrada	cerrada	cerrada	cerrada	cerrada	cerrada	cerrada	cerrada
JOSE L. SUAREZ 131	29	35	37	37	37	38	37	38	38	38	38	38	38	37	32	32	32	32	33	33	33	33	36	36
VIEDMA 6999	cerrada	cerrada	cerrada	cerrada	cerrada	cerrada	cerrada	cerrada	cerrada	cerrada	cerrada	cerrada	cerrada	cerrada	cerrada	cerrada	cerrada	cerrada	cerrada	cerrada	cerrada	cerrada	cerrada	cerrada
ONCE																								
AV. CORRIENTES 2461 PASEO ANDINO	24	24	24	24	24	24	24	24	24	24	21	22	22	22	22	22	22	22	22	24	26	26	26	25
AV. CORRIENTES 3064- ABASTO	3	12	12	12	14	12	9	10	10	14	14	cerrada	cerrada	cerrada	cerrada	cerrada	cerrada	cerrada	cerrada	cerrada	cerrada	cerrada	cerrada	cerrada
AV. RIVADAVIA 2677	99	99	99	99	99	99	99	99	99	99	95	96	96	97	97	98	98	98	98	98	122	122	122	22
AV. RIVADAVIA 2757	40	40	40	40	40	40	40	40	40	40	40	40	39	39	39	39	39	39	39	52	50	52	52	53
AV. RIVADAVIA Y ECUADOR	cerrada	cerrada	cerrada	cerrada	cerrada	cerrada	cerrada	cerrada	cerrada	cerrada	cerrada	cerrada	cerrada	cerrada	cerrada	cerrada	cerrada	cerrada	cerrada	cerrada	cerrada	cerrada	cerrada	cerrada
B. MITRE 2647	62	75	75	75	77	78	76	78	78	78	78	78	78	78	78	78	78	78	78	75	78	76	75	78
B. MITRE 2580	cerrada	cerrada	cerrada	cerrada	cerrada	cerrada	cerrada	cerrada	cerrada	cerrada	cerrada	cerrada	cerrada	cerrada	cerrada	cerrada	cerrada	cerrada	cerrada	cerrada	cerrada	cerrada	cerrada	cerrada
MITRE 2766 LA PALOMA			100	100	110	109	110	108	110	110	108	109	109	110	110	110	110	110	110	110	110	110	110	110
MITRE 2757 FERIA DEL ONCE			69	69	69	69	69	67	69	69	68	68	68	69	69	69	69	69	70	70	70	70	71	69
MITRE 2653 LA PAZ			70	70	73	69	70	72	76	76	76	76	76	76	76	76	76	76	76	76	76	74	75	76
MITRE 2623 LA SALADITA			67	67	67	67	66	64	66	66	66	66	66	66	66	66	66	66	64	63	66	68	66	68
CORRIENTES 3374 - MAMA SHOP		10	10	10	10	10	9	9	10	14	16	16	16	16	16	16	16	16	15	15	16	16	16	16
CASTELLI 234 - FERIA DEL SOL	213	213	213	213	215	215	210	213	215	213	213	213	213	213	213	213	213	213	213	212	213	213	213	213
J. D. PERON 2751-55	41	41	41	41	41	41	40	41	41	41	41	40	40	41	41	41	41	41	41	41	37	37	36	36
J. D. PERON 2800- (ESQUINA)	cerrada	cerrada	cerrada	cerrada	cerrada	cerrada	cerrada	cerrada	cerrada	cerrada	cerrada	cerrada	cerrada	cerrada	cerrada	cerrada	cerrada	cerrada	cerrada	cerrada	cerrada	cerrada	cerrada	cerrada
J. D. PERON 2807	18	18	18	18	19	19	18	19	19	19	19	18	18	18	18	18	18	18	18	15	13	16	19	19
J.D. PERON 2871	80	cerrada	cerrada	cerrada	cerrada	cerrada	cerrada	cerrada	cerrada	cerrada	cerrada	cerrada	cerrada	cerrada	cerrada	cerrada	cerrada	cerrada	cerrada	cerrada	cerrada	cerrada	cerrada	cerrada
J.D. PERON 2748 - CASTELLI 160 -- MEGACOMPRAS ONCE	156	156	214	233	250	256	261	264	260	255	249	249	252	254	254	254	254	254	255	255	255	210	230	255
PUEYRREDON 146 (GALERIA)	63	63	63	63	63	63	63	63	63	63	63	63	63	63	63	63	63	63	62	60	62	67	64	64
PUEYRREDON 238	114	100	100	98	100	100	104	107	109	109	100	100	100	100	101	101	101	101	103	101	104	109	109	109
PUEYRREDON 241	112	112	112	116	117	117	118	118	118	118	113	118	120	120	120	120	120	120	133	135	168	168	168	168
PUEYRREDON 338	30	20	20	20	21	21	22	22	21	22	22	22	22	22	22	22	22	22	22	cerrada	cerrada	cerrada	cerrada	cerrada
PUEYRREDON 555	53	53	53	52	54	54	56	59	57	57	55	56	56	56	56	56	56	56	56	56	58	59	59	46
PUEYRREDON Y SARMIENTO - PUNTO ONCE	121	121	121	121	119	119	119	119	119	119	115	117	117	119	119	119	119	119	119	119	120	120	122	123
RIOJA 30 – H. YRIGOYEN 2971- 2991	30	32	32	32	27	25	23	19	18	20	20	23	23	28	28	28	28	28	35	43	122	131	141	142
CORRIENTES 2560 CENTER ONCE				35	40	42	43	41	44	44	44	44	44	44	44	44	44	44	44	43	44	44	44	44
LA CENTRAL 11 BARTOLOME MITRE 2780														40	50	50	62	62	65	65	70	67	66	70
Bartolomé Mitre 2737																								
FLORES / FLORESTA																								
ARANGUREN 2972 " CENTRO UNIDO DE FABRICANTES "	25	25	26	26	7	9	10	12	14	15	17	17	17	18	20	22	22	22	24	25	26	28	26	25
ARANGUREN 3219	3	3	cerrada	cerrada	cerrada	cerrada	cerrada	cerrada	cerrada	cerrada	cerrada	cerrada	cerrada	cerrada	cerrada	cerrada	cerrada	cerrada	cerrada	cerrada	cerrada	cerrada	cerrada	cerrada
ARANGUREN 3377	2	2	cerrada	cerrada	cerrada	cerrada	cerrada	cerrada	cerrada	cerrada	cerrada	cerrada	cerrada	cerrada	cerrada	cerrada	cerrada	cerrada	cerrada	cerrada	cerrada	cerrada	cerrada	cerrada
AV. AVELLANEDA 2763 - GALERIA " LAS GALAXIAS "	3	3	5	32	18	13	13	13	15	19	17	19	20	20	20	20	20	20	25	22	25	25	24	25
AV. AVELLANEDA 2771 - GALERIA " AVELLANEDA"	10	10	10	10	10	14	12	11	13	23	26	25	25	26	23	21	22	25	26	26	30	27	31	28
AV. AVELLANEDA 2966 - GALERIA " SMART G0 "	51	51	53	60	85	83	79	81	90	102	97	104	108	106	114	120	113	119	135	135	136	154	143	150
AV. AVELLANEDA 3549 "Paseo del COSMO"	51	51	52	52	45	52	53	50	49	51	50	49	46	44	47	57	44	54	68	64	53	55	52	50
AV. AVELLANEDA 3575 " LUZ UNO"	57	57	56	60	26	29	28	25	23	22	20	24	25	25	25	27	29	33	36	33	35	38	37	33
AV. AVELLANEDA 3626 /36 GALERIA " BUENOS AIRES "	26	26	26	26	26	32	36	37	36	38	42	48	47	43	42	46	44	47	50	46	52	55	52	53
Av. AVELLANEDA 3640 "Paseo del Universo"	95	95	97	97	26	42	42	43	43	46	45	43	46	49	52	55	58	66	69	73	74	79	72	76
AV. AVELLANEDA 3660 "Paseo de Compras 3"	43	43	42	42	28	32	34	36	35	29	31	34	34	33	35	40	38	40	40	44	45	39	42	45
AV. AVELLANEDA 3669 " Tres Elefantes" Megagaleria	79	79	78	86	73	77	77	78	79	84	86	89	87	84	83	86	85	85	93	86	77	88	77	75
AV. AVELLANEDA 3727 " LA GRAN VIA "	8	8	8	10	15	20	21	25	26	24	22	22	23	26	28	32	35	33	31	33	30	30	30	27
AV. AVELLANEDA 3735 - Paseo de el Eclipse	48	48	47	47	61	76	79	77	83	82	77	76	77	76	76	79	83	88	84	79	87	99	90	92
BACACAY 3129 "GALERIA DE LOS ASTROS "	27	27	28	40	4	4	10	14	17	20	23	22	24	25	24	25	24	26	28	30	32	35	30	30
BACACAY 3143 " Paseo de los Astros "	24	24	24	30	27	24	26	27	26	27	26	28	28	29	31	31	33	35	28	31	40	38	35	36
BACACAY 3161 " CENTRO MAYORISTA TEXTIL BACACAY "	28	28	28	28	40	30	32	34	32	36	34	35	36	31	30	33	35	36	40	37	40	36	32	33
BACACAY 3231 VIA FLORES									28	25	28	30	29	32	35	31	30	30	28	33	29	30	25	23
BACACAY 3319 "GALERIA LBT 25"	7	7	7	7	6	4	6	7	8	9	10	12	13	15	19	25	28	30	30	32	30	30	28	28
BACACAY 3421 /41 " Ecomoda Galeria de Compra Mayorista "	22	22	22	22	20	23	20	22	26	24	24	26	24	25	22	25	25	26	26	28	30	29	32	33
BOGOTA 2940 "ARCOS DEL Tiunfo"	23	23	23	23	24	27	29	30	28	26	24	25	25	26	23	24	25	33	35	37	40	38	33	35
BOGOTA 2972 "COGOTE"						52	52	54	55	53	49	47	50	46	46	47	47	51	48	45	45	44	42	39
BOGOTA 2973 " Galeria GO"	74	74	73	90	94	96	97	93	84	90	87	89	88	88	80	88	97	104	93	97	109	110	101	100
BOGOTA 2976 " MOGOTE Factory"	61	61	60	60	48	45	46	48	52	53	47	50	52	50	51	45	41	43	45	47	52	50	52	55
BOGOTA 3043 " PASEO LA FAIET"	24	24	25	25	21	18	18	21	23	21	22	21	22	20	22	25	27	28	30	35	37	40	42	40
BOGOTA 3045 "LAS PALMERAS".							8	12	18	21	24	25	25	27	27	29	31	36	40	42	38	35	38	32
BOGOTA 3057 " GALERIA LA CASCADA "	18	18	18	20	15	19	21	19	21	22	24	26	24	25	25	25	22	26	27	25	27	25	23	25
BOGOTA 3128 " ONDA MAYORISTA "	15	15	16	16	16	11	12	14	17	19	20	20	20	20	22	22	22	22	24	26	29	30	33	30
BOGOTA 3145 SALADITA EN CONSTRUCCION																								15
BOGOTA 3146 " Shopping Buenos Aires "	22	22	23	23	17	23	24	26	28	30	28	31	33	35	33	35	36	40	37	33	40	40	36	33
BOGOTA 3165 "LA ELEGIDA "	28	28	27	28	27	26	26	28	31	31	28	26	27	27	25	27	31	33	30	33	31	33	29	30
BOGOTA 3168 " PASEO BOGOTA "	23	23	25	25	23	27	26	25	24	25	25	27	25	25	25	25	25	25	26	28	30	33	36	35
BOGOTA 3172 " CENTRO COMERCIAL FLORES "	17	17	16	19	25	23	25	24	26	24	25	25	27	28	30	28	27	28	33	36	32	35	30	32
BOGOTA 3173 " PUNTO FLORES"	22	22	21	22	18	22	24	24	26	23	26	27	28	26	25	27	26	26	26	28	28	31	33	35
BOGOTA 3213 " LA MAQUINISTA "	18	18	19	19	16	16	15	15	15	18	21	22	28	27	27	25	26	30	27	25	23	26	23	25
BOGOTA 3219 " Camino de la Ciudad"	25	25	26	26	30	31	33	34	36	39	44	43	22	25	28	30	30	35	36	40	42	45	42	41
BOGOTA 3229 " Paseo de las Estrellas"	33	33	33	35	29	28	25	26	25	26	27	28	42	39	42	46	44	46	49	44	47	52	55	57
BOGOTA 3239 "Paseo de los Planetas"	28	28	34	34	34	32	32	32	34	31	33	35	34	35	33	35	37	42	40	43	50	48	42	45
BOGOTA 3343/ 75 Paseo de la Moda BOGOTA	59	59	60	60	61	61	58	53	55	57	59	62	58	62	70	79	88	93	100	96	89	92	91	104
BOGOTA 3365 - PASEO DE LA LUNA	26	26	27	27	65	61	58	53	53	57	59	62	58	62	70	80	76	80	76	80	81	83	67	70
BOGOTA 3372 " Paseo del Sol"	18	18	18	18	14	16	17	15	15	17	18	17	17	18	20	22	22	22	24	25	23	26	23	26
BOGOTA 3447 " LA PRIMERA "	4	4	4	26	24	26	25	24	24	25	26	25	27	29	28	30	30	31	33	36	40	40	42	46
BOGOTA 3453 " LOS ALTOS DE BOGOTA "	18	18	18	18	22	18	20	19	21	23	24	25	27	26	25	26	28	24	31	31	33	35	39	40
BOGOTA 3487 " LA CUEVA "	14	14	14	16	11	14	15	16	16	19	19	21	22	22	22	20	23	25	26	29	25	28	26	28
CAMPANA 242 " PASEO CAMPANA DE COMPRAS MAYORISTA"	46	46	45	45	27	40	41	39	35	32	35	38	36	35	35	40	40	42	44	46	43	45	41	42
CAMPANA 243 " GALERIA COMERCIAL LOS FABRICANTES "	14	14	15	15	12	10	11	11	13	15	16	16	18	18	18	15	16	24	24	26	28	30	31	35
CAMPANA 358 "GALERIA DEL NORTE "	26	26	25	26	27	25	27	27	28	30	27	29	29	27	28	29	26	20	22	24	27	27	30	32
CAMPANA 447	3	3	cerrada	cerrada	cerrada	cerrada	cerrada	cerrada	cerrada	cerrada	cerrada	cerrada	cerrada	cerrada	cerrada	cerrada	cerrada	cerrada	cerrada	cerrada	cerrada	cerrada	cerrada	cerrada
CONCORDIA 232 "ALTO CONCORDIA PASEO DE COMPRAS "	18	18	18	18	30	31	34	32	29	24	25	27	28	28	26	27	28	30	30	33	35	37	36	35
CONCORDIA 233 " "PASEO DEL CIELO"	21	21	22	23	26	25	26	28	26	26	24	25	26	25	25	25	25	25	24	26	30	35	32	30
CONCORDIA 246 " PASEO DE COMPRAS ARCO IRIS "	25	25	25	26	25	26	26	26	28	29	26	25	24	30	30	30	31	26	28	30	28	26	22	20
CONCORDIA 271 "PEQUEÑA BOLIVIA "	15	15	15	15	14	14	14	15	15	15	15	15	15	18	21	24	25	30	30	26	29	32	35	30
CONCORDIA 335 " PASEO DE LA MODA "	32	32	32	32	68	57	61	54	56	53	55	56	57	54	50	54	54	52	54	59	61	64	56	60
CONCORDIA 341 "CENTRO MAYORISTA TEXTIL"	31	31	31	36	34	33	36	37	35	37	46	48	52	50	55	52	47	48	51	56	64	69	70	73
CONCORDIA 359 " PASEO CONCORDIA "	27	27	28	28	26	26	23	23	25	22	24	25	25	26	24	25	25	31	33	37	40	41	40	36
CONCORDIA 360 " GALERIA CONCORDIA "	60	60	61	63	51	41	43	44	43	49	42	47	45	51	54	55	50	54	57	64	71	74	69	65
CUENCA 241 "CENTRO MAYOTISTA TEXTIL"	79	79	79	79	70	68	73	72	68	62	63	63	62	56	49	44	46	50	46	54	54	50	47	50
CUENCA 245 " SHOPING .COM"	24	24	25	25	25	25	22	22	25	23	26	27	30	28	30	33	31	35	37	41	44	46	42	39
CUENCA 284 " La Violeta" Galeria Comercial"	28	28	28	28	28	28	29	31	33	30	31	28	27	26	26	27	29	31	31	33	35	33	30	32
CUENCA 285 - LTB	6	6	cerrada	cerrada	cerrada	cerrada	cerrada	cerrada	cerrada	cerrada	cerrada	cerrada	cerrada	cerrada	cerrada	cerrada	cerrada	cerrada	cerrada	cerrada	cerrada	cerrada	cerrada	cerrada
CUENCA 290 " La Bonita" Paseo Comercial"	14	14	14	14	12	14	14	14	15	15	17	15	17	19	19	19	19	22	24	24	26	31	33	33
CUENCA 330	5	5	cerrada	cerrada	cerrada	31	31	31	31	30	28	27	26	24	25	22	24	26	28	31	33	32	33	33
CUENCA 450 GALERIA " CUENCA SHOPPING"	15	15	15	25	27	27	29	26	28	27	24	25	25	25	23	25	25	28	29	31	35	38	42	46
CUENCA 648 /54 " LOS VISIONARIOS "	47	47	47	49	46	47	49	51	69	65	65	62	61	65	63	62	67	74	71	81	83	93	92	104
EMILIO LAMARCA 341 " PASEO DE COMPRAS DON JORGE "	14	14	15	15	36	34	33	35	32	29	31	29	30	31	33	35	35	40	43	45	42	39	36	40
EMILIO LAMARCA 461 " EL VIEJO TALLER "	20	20	20	20	18	18	19	18	21	20	21	23	23	22	24	21	22	24	22	25	29	32	33	35
EMILIO LAMARCA 468 " GALERIA DE LA MARCA "	26	26	26	31	22	28	25	25	25	23	21	19	20	23	22	25	26	31	32	28	32	30	30	27
HELGUERA 356 " GALERIA SOL DEL NORTE "	32	32	32	32	29	33	39	39	41	43	42	38	37	37	34	37	37	45	51	53	47	52	50	33
HELGUERA 449 " PALACE HELGUERA "	25	25	25	25	23	16	16	18	18	20	19	17	16	19	20	17	18	21	22	26	29	28	30	52
JOAQUIN V. GONZALEZ 446 " PASEO DEL ECLIPSE" (Entrada 2)	24	24	24	24	42	53	56	55	59	57	61	58	56	52	61	66	65	82	86	92	97	86	86	98
JOAQUIN V. GONZALEZ 450 " PASEO DE LOS COLORES "	6	6	8	36	27	36	38	39	39	35	29	27	27	24	25	25	27	30	33	28	31	29	30	33
JOAQUIN V. GONZALEZ 460 " PASEO DEL AMANECER"	53	53	53	53	36	50	53	53	53	52	50	52	50	47	54	48	43	50	51	46	44	48	45	42
JOAQUIN V. GONZALEZ 468 " SANTIAGO APOSTOL "	32	32	33	53	42	cerrada	cerrada	cerrada	cerrada	cerrada	cerrada	cerrada	cerrada	cerrada	cerrada	cerrada	cerrada	cerrada	cerrada	cerrada	cerrada	cerrada	cerrada	cerrada
MORON 3399	3	3	cerrada	cerrada	cerrada	cerrada	cerrada	cerrada	cerrada	cerrada	cerrada	cerrada	cerrada	cerrada	cerrada	cerrada	cerrada	cerrada	cerrada	cerrada	cerrada	cerrada	cerrada	cerrada
SAN NICOLAS 370						14	15	15	15	17	19	20	20	22	22	24	25	30	29	31	32	36	38	35
SAN NICOLAS 450	37	37	38	38	cerrada	cerrada	cerrada	cerrada	cerrada	cerrada	cerrada	cerrada	cerrada	cerrada	cerrada	cerrada	cerrada	cerrada	cerrada	cerrada	cerrada	cerrada	cerrada	cerrada
VENANCIO FLORES 2935 "GALERIA VENENCIO FLORES"	6	6	6	14	cerrada	cerrada	cerrada	cerrada	cerrada	cerrada	cerrada	cerrada	cerrada	cerrada	cerrada	cerrada	cerrada	cerrada	cerrada	cerrada	cerrada	cerrada	cerrada	cerrada
VENANCIO FLORES 2940 " PASEO DE COMPRAS NAZCA "	19	19	20	30	27	28	29	31	27	25	26	25	25	27	23	27	25	29	cerrada	26	cerrada	29	30	26
BOGOTA 3080 "GALERIA DE LAS AMERICAS "	8	8	10	27	31	33	30	32	31	34	37	35	35	35	40	41	46	50	54	56	50	52	55	60
EMILIO LAMARCA 347 " PASEO LA MARCA	33	33	34	35	25	24	25	23	25	27	25	27	27	29	30	28	27	24	30	30	32	39	36	37
Bogota 3075 BROADWAY												23	25	26	26	29	25	26	29	32	33	38	35	33
BOGOTA 3009 " LA OPERA "				16	19	20	22	20	19	20	22	21	22	24	25	22	24	26	28	29	32	31	33	33
BOGOTA 2953 " PASEO DE LAS NUBES"				48	41	38	38	39	43	42	43	40	39	40	36	39	40	42	44	52	55	51	50	52
Bogota 3317 Forty Seven																								
Bogota 3221 DANI SPORT																								
Bogota 3067 VANCOUVER																								
EMILIO LAMARCA 443 " La BENDECIDA "				14	23	24	26	26	29	26	26	23	20	20	20	23	25	27	26	29	31	30	32	33
CAMPANA 232				10	46	35	32	31	27	25	25	26	25	25	25	cerrada	cerrada	cerrada	cerrada	cerrada	cerrada	cerrada	cerrada	cerrada
AV. RIVADAVIA 7477				20	24	22	23	26	24	22	25	24	26	26	29	30	29	30	31	31	32	35	30	26
SAN NICOLAS 448 CENTRO COMERCIAL 2a					81	75	81	78	73	74	81	77	75	76	79	78	72	77	77	79	75	82	76	70
SAN NICOLAS 382 GALERIA SAN NICOLAS.									5	5	8	10	12	13	18	20	22	26	31	33	39	43	46	42
JOAQUIN V. GONZALEZ 443 CENTRO COMERCIAL 3									35	35	34	30	32	35	41	42	38	42	44	35	37	35	35	37
Bogota 3155 Galeria LA OLSA															26	29	27	30	32	34	30	32	33	36
EMILIO LAMARCA 460 " DOLPHIN MALL"																		26	26	28	26	26	28	26
AV. AVELLANEDA 3510																		35	39	42	46	48	39	30
Bogota 3068 Limite White																		24	32	35	35	37	33	31
Nazca 600																			15	18	17	18	13	19
ARANGUREN 3535 BOSQUE AZUL																								
CUENCA 369 Cleopatra																								
Cuenca 268 El Trebol																								
Campana 245 Galeria Tortuga																								
Campana 278 Campana Center																								
Campana 378 SMART CAMPANA																								
NAZCA 346 Galeria Internacional																								
BOGOTA 2971 SMART MAS ALTA																								
Nazca 363 GALERIA AIWEN																								
AV. AVELLANEDA 3508 Paseo los astronautas																								
NAZCA 376																								
MICROCENTRO																								
LAVALLE 655	43	43	43	43	43	43	40	43	43	43	43	43	43	43	43	43	43	43	43	43	43	41	43	43
LAVALLE 777 –AMBASSADOR OULET	86	86	86	86	86	86	86	86	86	81	81	81	81	83	84	84	84	84	86	86	86	87	87	88
LAVALLE 812 –PASEO TROCADERO	66	66	66	66	63	63	63	63	63	63	63	63	63	63	63	63	63	63	63	63	63	64	64	64
LAVALLE 845	27	27	27	27	27	27	24	23	25	25	25	25	25	25	25	25	25	25	23	25	24	25	25	24
CONSTITUCIÓN																								
LIMA 1757 AL 1763 O SALTA 1757	incendio	133	147	307	321	344	357	357	366	373	120	120	120	125	239	411	416	423	438	438	441	438	441	442
BRASIL 1075	90																							
SALTA 1733	85																							
RETIRO																								
RAMOS MEJIA 1508	18	cerrada	cerrada	cerrada	cerrada	cerrada	cerrada	cerrada	cerrada	cerrada	cerrada	cerrada	cerrada	cerrada	cerrada	cerrada	cerrada	27	cerrada	cerrada	cerrada	cerrada	cerrada	cerrada
PLAZOLETA RETIRO	149	160	160	160	160	158	160	160	160	157	160	161	161	161	161	161	161	161	160	159	160	162	165	165
PADRE MUJICA Y RAMOS MEJIA - RETIRO	71	18	36	36	36	36	33	34	36	36	29	29	29	27	27	27	27							50
VILLA CRESPO																								
AV. CORRIENTES 5438	18	18	18	18	18	18	18	18	18	18	18	18	18	18	18	18	18	18	18	18	18	18	19	19
POMPEYA																								
AV. SAENZ 865	245	267	268	264	266	274	275	282	286	286	285	288	285	293	291	293	294	295	301	301	303	298	298	302
AV. SAENZ 799	86	91	84	73	87	94	100	115	118	276	118	117	118	128	128	128	132	135	145	145	164	163	174	181
CANTIDAD DE SALADITAS AÑO 2010 : 22	109	107	105	112	111	112	113	113	116	116	116	116	116	117	118	118	118	122	122	121	120	121	121	123
CANTIDAD TOTAL DE LOCALES	4612	4466	4866	5491	5443	5595	5676	5720	5887	6072	5648	5706	5720	5815	5944	6209	6237	6562	6691	6815	7073	7211	7118	7171
Loc . Vacios	378	863	747	534	592	559	527	484	482	405	443	450	410	428	459	507	501	544	475	550	414	438	420	410
	4990	5329	5613	6025	6035	6154	6203	6204	6369	6477	6091	6156	6130	6243	6403	6716	6738	7106	7166	7365	7487	7649	7538	7581
en refaccion																								
TOTAL	4990	5329	5613	6025	6035	6154	6203	6204	6369	6477	6091	6156	6130	6243	6403	6716	6738	7106	7166	7365	7487	7649	7538	7581

UBICACIÓN GEOGRAFICA	abr-15	may-15	jun-15	jul-15	ago-15	sep-15	oct-15	nov-15	dic-15	ene-16	feb-16	mar-16	abr-16	may-16	jun-16	jul-16	ago-16	sep-16
CHACARITA																		
AV. CORRIENTES 6201																		
AV. CORRIENTES 6201 AL 6241	80	84	84	84	84	84	84	84	84	84	84	84	84	84	84	84	84	84
AV. CORRIENTES 6241																		
CABALLITO																		
AV. RIVADAVIA 5373 AL 5375	29	29	29	29	29	29	29	29	29	29	29	29	29	29	29	29	29	29
LINIERS																		
RAMON L. FALCON 7260/70																		
GRAL. PAZ 10700/800	119	118	118	116	116	116	116	116	116	111	111	111	111	111	111	111	112	112
JOSE L. SUAREZ 155 / 7	62	62	62	62	62	62	62	62	64	64	64	64	63	64	65	65	65	65
JOSE L. SUAREZ 137	cerrada	cerrada	cerrada	cerrada	cerrada	cerrada	cerrada	cerrada	cerrada	cerrada	cerrada	cerrada	cerrada	cerrada	cerrada	cerrada	cerrada	cerrada
JOSE L. SUAREZ 131	36	36	36	34	34	34	34	34	34	34	34	34	34	34	34	34	34	34
VIEDMA 6999	cerrada	cerrada	cerrada	cerrada	cerrada	cerrada	cerrada	cerrada	cerrada	cerrada	cerrada	cerrada	cerrada	cerrada	cerrada	cerrada	cerrada	cerrada
ONCE																		
AV. CORRIENTES 2461 PASEO ANDINO	25	24	23	23	22	22	22	22	22	22	22	22	22	22	22	22	22	35
AV. CORRIENTES 3064- ABASTO	cerrada	cerrada	cerrada	cerrada	cerrada	cerrada	cerrada	cerrada	cerrada	cerrada	cerrada	cerrada	cerrada	cerrada	cerrada	cerrada	cerrada	cerrada
AV. RIVADAVIA 2677	22	22	22	22	22	22	22	22	22	22	22	22	22	22	22	22	22	22
AV. RIVADAVIA 2757	53	53	54	53	53	54	54	54	54	54	54	54	54	54	54	54	54	54
AV. RIVADAVIA Y ECUADOR	cerrada	cerrada	cerrada	cerrada	cerrada	cerrada	cerrada	cerrada	cerrada	cerrada	cerrada	cerrada	cerrada	cerrada	cerrada	cerrada	cerrada	cerrada
B. MITRE 2647	78	79	81	81	81	80	63	66	71	74	77	77	78	78	78	79	78	78
B. MITRE 2580	cerrada	cerrada	cerrada	cerrada	cerrada	cerrada	cerrada	cerrada	cerrada	cerrada	cerrada	cerrada	cerrada	cerrada	cerrada	cerrada	cerrada	cerrada
MITRE 2766 LA PALOMA	110	110	110	110	110	110	100	101	102	102	103	103	102	102	102	102	102	102
MITRE 2757 FERIA DEL ONCE	71	70	71	71	71	71	61	65	67	68	70	70	70	70	70	70	70	70
MITRE 2653 LA PAZ	76	76	78	78	77	78	78	77	76	78	78	78	78	78	78	78	74	74
MITRE 2623 LA SALADITA	68	67	68	68	68	68	58	64	67	67	66	66	68	69	69	69	68	69
CORRIENTES 3374 - MAMA SHOP	16	16	18	18	18	18	18	18	18	18	18	18	18	18	18	18	18	18
CASTELLI 234 - FERIA DEL SOL	213	213	213	213	213	213	211	209	211	213	213	213	213	213	213	213	213	213
J. D. PERON 2751-55	26	26	cerrada	cerrada	cerrada	cerrada	cerrada	14	14	14	14	14	14	14	14	14	14	14
J. D. PERON 2800- (ESQUINA)	cerrada	26	26	cerrada	cerrada	cerrada	cerrada	cerrada	cerrada	cerrada	cerrada	cerrada	cerrada	cerrada	cerrada	cerrada	cerrada	cerrada
J. D. PERON 2807	19	19	19	19	19	19	20	20	20	20	20	20	20	20	20	20	20	20
J.D. PERON 2871	cerrada	cerrada	cerrada	cerrada	cerrada	cerrada	cerrada	cerrada	cerrada	cerrada	cerrada	cerrada	cerrada	cerrada	cerrada	cerrada	cerrada	cerrada
J.D. PERON 2748 - CASTELLI 160 -- MEGACOMPRAS ONCE	265	265	262	263	262	264	264	265	265	265	265	265	265	264	264	263	263	263
PUEYRREDON 146 (GALERIA)	63	63	63	63	63	63	63	63	63	64	65	65	65	67	67	67	67	67
PUEYRREDON 238	110	111	111	111	111	111	110	110	110	107	108	109	109	109	109	109	109	109
PUEYRREDON 241	168	168	167	168	168	167	167	166	166	168	168	168	168	168	168	168	168	168
PUEYRREDON 338	60	60	60	60	60	60	60	cerrada	cerrada	cerrada	cerrada	cerrada	cerrada	cerrada	cerrada	cerrada	cerrada	cerrada
PUEYRREDON 555	56	57	58	58	58	58	58	56	58	58	58	58	58	58	58	58	58	57
PUEYRREDON Y SARMIENTO - PUNTO ONCE	123	123	123	97	97	97	97	97	97	97	97	97	97	97	97	97	97	93
RIOJA 30 – H. YRIGOYEN 2971- 2991	143	142	140	145	142	141	139	138	138	138	138	138	138	138	137	137	137	137
CORRIENTES 2560 CENTER ONCE	44	44	44	44	44	44	44	44	44	44	44	44	44	44	44	44	44	44
LA CENTRAL 11 BARTOLOME MITRE 2780	70	cerrada	cerrada	cerrada	cerrada	cerrada	cerrada	cerrada	cerrada	cerrada	cerrada	cerrada	cerrada	cerrada	cerrada	cerrada	cerrada	cerrada
Bartolomé Mitre 2737							5	5	8	15	32	36	40	49	49	49	49	49
FLORES / FLORESTA																		
ARANGUREN 2972 " CENTRO UNIDO DE FABRICANTES "	25	25	28	26	26	22	25	25	25	22	23	24	19	20	20	22	23	23
ARANGUREN 3219	cerrada	cerrada	cerrada	cerrada	cerrada	cerrada	cerrada	cerrada	cerrada	cerrada	cerrada	cerrada	cerrada	cerrada	cerrada	cerrada	cerrada	cerrada
ARANGUREN 3377	cerrada	cerrada	cerrada	cerrada	cerrada	cerrada	cerrada	cerrada	cerrada	cerrada	cerrada	cerrada	cerrada	cerrada	cerrada	cerrada	cerrada	cerrada
AV. AVELLANEDA 2763 - GALERIA " LAS GALAXIAS "	25	29	32	32	35	39	42	46	39	34	36	37	42	46	46	50	51	51
AV. AVELLANEDA 2771 - GALERIA " AVELLANEDA"	34	30	33	30	34	40	33	30	33	36	40	39	38	cerrada	cerrada	cerrada	cerrada	cerrada
AV. AVELLANEDA 2966 - GALERIA " SMART G0 "	148	137	130	137	132	117	105	124	114	122	108	109	110	40	40	44	44	180
AV. AVELLANEDA 3549 "Paseo del COSMO"	55	48	45	44	37	40	42	38	44	49	44	47	45	45	45	44	44	40
AV. AVELLANEDA 3575 " LUZ UNO"	40	36	42	36	45	52	55	52	59	55	60	62	56	58	58	62	61	55
AV. AVELLANEDA 3626 /36 GALERIA " BUENOS AIRES "	51	52	45	55	50	50	43	40	44	38	42	43	44	48	48	54	54	28
Av. AVELLANEDA 3640 "Paseo del Universo"	70	72	75	66	59	62	66	70	73	81	76	78	79	71	71	77	80	80
AV. AVELLANEDA 3660 "Paseo de Compras 3"	40	42	38	40	42	36	41	46	52	60	66	68	61	67	67	70	70	120
AV. AVELLANEDA 3669 " Tres Elefantes" Megagaleria	70	73	65	78	82	75	72	66	73	70	74	78	68	57	57	52	52	52
AV. AVELLANEDA 3727 " LA GRAN VIA "	30	32	38	35	37	40	42	48	53	60	60	59	66	63	63	70	71	38
AV. AVELLANEDA 3735 - Paseo de el Eclipse	88	75	69	71	70	70	66	73	79	80	83	85	90	100	100	115	120	98
BACACAY 3129 "GALERIA DE LOS ASTROS "	33	30	30	33	29	32	27	31	36	35	33	37	40	47	47	53	53	53
BACACAY 3143 " Paseo de los Astros "	39	42	48	45	51	45	46	37	44	48	52	55	55	58	58	57	57	57
BACACAY 3161 " CENTRO MAYORISTA TEXTIL BACACAY "	35	42	35	38	42	45	40	44	48	50	45	48	62	68	68	74	75	75
BACACAY 3231 VIA FLORES	29	32	33	32	37	41	34	33	31	33	37	38	52	58	58	63	62	62
BACACAY 3319 "GALERIA LBT 25"	30	35	42	37	35	38	30	25	28	25	27	20	41	36	36	44	44	44
BACACAY 3421 /41 " Ecomoda Galeria de Compra Mayorista "	29	27	36	25	25	32	35	30	26	22	27	27	30	33	33	38	38	38
BOGOTA 2940 "ARCOS DEL Tiunfo"	35	36	42	33	33	35	32	32	36	38	41	42	42	48	48	55	60	26
BOGOTA 2972 "COGOTE"	45	48	55	45	42	45	39	35	41	36	41	40	45	42	42	57	57	57
BOGOTA 2973 " Galeria GO"	101	108	100	105	102	98	113	95	110	108	119	124	114	106	106	120	123	123
BOGOTA 2976 " MOGOTE Factory"	50	54	50	55	55	63	58	62	65	70	75	77	70	67	67	74	74	74
BOGOTA 3043 " PASEO LA FAIET"	45	45	40	42	47	52	46	52	49	44	49	50	45	40	40	37	37	37
BOGOTA 3045 "LAS PALMERAS".	35	42	47	46	51	55	50	54	57	62	68	70	62	58	58	65	65	65
BOGOTA 3057 " GALERIA LA CASCADA "	25	25	32	27	25	32	36	42	53	55	63	60	60	62	62	57	60	60
BOGOTA 3128 " ONDA MAYORISTA "	37	40	40	36	30	33	29	33	36	36	40	42	45	47	47	53	53	53
BOGOTA 3145 SALADITA EN CONSTRUCCION	cerrada	cerrada	cerrada	cerrada	cerrada	cerrada	cerrada	cerrada	cerrada	44	48	50	52	58	58	64	64	64
BOGOTA 3146 " Shopping Buenos Aires "	40	40	34	40	40	33	36	42	48	52	55	57	58	61	61	70	72	72
BOGOTA 3165 "LA ELEGIDA "	27	32	36	35	40	44	47	53	62	59	56	60	62	68	68	73	73	73
BOGOTA 3168 " PASEO BOGOTA "	38	40	43	42	42	47	40	42	44	52	48	47	46	48	48	54	54	54
BOGOTA 3172 " CENTRO COMERCIAL FLORES "	33	35	30	35	37	42	46	52	50	50	54	55	58	58	58	64	64	64
BOGOTA 3173 " PUNTO FLORES"	35	36	38	42	46	39	44	39	39	42	45	45	46	44	44	52	52	52
BOGOTA 3213 " LA MAQUINISTA "	26	26	23	26	28	32	30	34	30	35	42	43	42	50	50	58	58	58
BOGOTA 3219 " Camino de la Ciudad"	40	42	38	45	52	55	50	42	46	47	33	35	37	31	31	42	44	32
BOGOTA 3229 " Paseo de las Estrellas"	62	66	60	70	73	80	77	66	58	62	58	60	54	58	58	65	65	65
BOGOTA 3239 "Paseo de los Planetas"	47	44	48	48	52	55	61	58	50	53	58	60	60	68	68	74	74	74
BOGOTA 3343/ 75 Paseo de la Moda BOGOTA	95	100	89	116	103	95	91	89	77	82	89	91	48	54	54	52	54	54
BOGOTA 3365 - PASEO DE LA LUNA	70	70	62	65	72	64	72	61	60	66	59	60	84	77	77	81	80	80
BOGOTA 3372 " Paseo del Sol"	26	32	37	37	41	45	52	55	55	62	67	70	56	62	62	70	68	68
BOGOTA 3447 " LA PRIMERA "	45	52	50	55	62	69	74	68	68	60	55	55	56	64	64	72	72	72
BOGOTA 3453 " LOS ALTOS DE BOGOTA "	37	42	44	42	45	52	46	49	50	50	63	62	59	64	64	70	70	17
BOGOTA 3487 " LA CUEVA "	30	32	28	33	30	33	37	42	45	49	72	77	70	74	74	68	68	62
CAMPANA 242 " PASEO CAMPANA DE COMPRAS MAYORISTA"	42	44	41	48	52	44	36	36	42	45	52	52	53	62	62	59	59	59
CAMPANA 243 " GALERIA COMERCIAL LOS FABRICANTES "	33	36	40	32	35	29	32	35	33	37	41	40	43	48	48	55	54	54
CAMPANA 358 "GALERIA DEL NORTE "	32	30	33	31	32	36	29	32	36	38	44	45	47	54	54	53	53	53
CAMPANA 447	cerrada	cerrada	cerrada	cerrada	cerrada	cerrada	cerrada	cerrada	cerrada	cerrada	cerrada	cerrada	cerrada	cerrada	cerrada	cerrada	cerrada	cerrada
CONCORDIA 232 "ALTO CONCORDIA PASEO DE COMPRAS "	35	32	36	28	25	28	32	35	30	36	40	40	43	48	48	50	50	50
CONCORDIA 233 " "PASEO DEL CIELO"	35	39	42	42	47	53	46	42	43	46	41	40	43	44	44	52	52	52
CONCORDIA 246 " PASEO DE COMPRAS ARCO IRIS "	25	28	33	26	30	35	37	33	38	40	42	42	45	40	40	47	47	47
CONCORDIA 271 "PEQUEÑA BOLIVIA "	36	32	35	36	30	27	30	33	38	41	44	45	48	52	52	58	58	58
CONCORDIA 335 " PASEO DE LA MODA "	53	63	56	67	58	66	71	75	83	85	78	77	72	77	77	82	80	80
CONCORDIA 341 "CENTRO MAYORISTA TEXTIL"	72	66	64	65	70	65	62	73	78	80	87	90	80	85	85	81	81	81
CONCORDIA 359 " PASEO CONCORDIA "	42	46	52	48	44	53	57	63	72	77	83	85	86	85	85	90	90	90
CONCORDIA 360 " GALERIA CONCORDIA "	65	63	70	58	64	60	63	66	75	71	78	80	72	79	79	73	73	73
CUENCA 241 "CENTRO MAYOTISTA TEXTIL"	44	46	46	48	52	44	38	40	44	43	48	50	43	48	48	52	52	52
CUENCA 245 " SHOPING .COM"	38	34	36	34	38	33	30	26	20	24	20	20	27	cerrada	cerrada	cerrada	cerrada	cerrada
CUENCA 284 " La Violeta" Galeria Comercial"	33	35	27	38	33	36	42	46	45	48	53	52	58	50	50	60	60	60
CUENCA 285 - LTB	cerrada	cerrada	cerrada	cerrada	cerrada	cerrada	cerrada	cerrada	cerrada	cerrada	cerrada	cerrada	cerrada	cerrada	cerrada	cerrada	cerrada	cerrada
CUENCA 290 " La Bonita" Paseo Comercial"	33	33	36	30	26	23	26	31	40	43	38	40	42	44	44	38	38	38
CUENCA 330	36	41	37	45	50	53	57	62	65	58	64	64	60	66	66	73	73	73
CUENCA 450 GALERIA " CUENCA SHOPPING"	46	41	45	43	48	39	34	41	40	49	42	43	37	31	31	27	27	27
CUENCA 648 /54 " LOS VISIONARIOS "	80	74	67	76	65	59	62	58	66	71	78	78	80	75	75	66	66	66
EMILIO LAMARCA 341 " PASEO DE COMPRAS DON JORGE "	38	40	34	40	44	52	46	52	60	70	74	75	68	60	60	53	53	53
EMILIO LAMARCA 461 " EL VIEJO TALLER "	36	40	45	38	35	41	46	52	53	59	63	63	62	70	70	74	74	74
EMILIO LAMARCA 468 " GALERIA DE LA MARCA "	26	22	25	24	22	19	23	26	25	28	32	33	48	42	42	56	56	56
HELGUERA 356 " GALERIA SOL DEL NORTE "	44	42	36	40	36	33	36	42	46	52	58	60	59	60	60	72	72	72
HELGUERA 449 " PALACE HELGUERA "	32	28	21	31	36	41	46	36	30	27	32	33	38	52	52	47	47	47
JOAQUIN V. GONZALEZ 446 " PASEO DEL ECLIPSE" (Entrada 2)	95	104	101	105	95	95	90	75	78	75	69	70	57	53	53	43	43	43
JOAQUIN V. GONZALEZ 450 " PASEO DE LOS COLORES "	33	36	30	36	30	24	27	32	34	36	30	30	36	68	68	74	74	74
JOAQUIN V. GONZALEZ 460 " PASEO DEL AMANECER"	40	42	40	45	cerrada	cerrada	cerrada	cerrada	cerrada	cerrada	60	59	68	74	74	84	84	84
JOAQUIN V. GONZALEZ 468 " SANTIAGO APOSTOL "	cerrada	cerrada	cerrada	cerrada	42	46	46	49	52	56	42	44	52	47	47	38	39	39
MORON 3399	cerrada	cerrada	cerrada	cerrada	cerrada	cerrada	cerrada	cerrada	cerrada	cerrada	cerrada	cerrada	cerrada	cerrada	cerrada	cerrada	cerrada	cerrada
SAN NICOLAS 370	40	36	32	38	42	47	40	32	30	37	32	32	36	30	30	33	33	33
SAN NICOLAS 450	cerrada	cerrada	cerrada	cerrada	cerrada	23	26	32	38	38	44	45	36	42	42	49	49	49
VENANCIO FLORES 2935 "GALERIA VENENCIO FLORES"	cerrada	cerrada	cerrada	cerrada	cerrada	cerrada	cerrada	cerrada	cerrada	cerrada	cerrada	cerrada	cerrada	cerrada	cerrada	cerrada	cerrada	cerrada
VENANCIO FLORES 2940 " PASEO DE COMPRAS NAZCA "	25	27	33	25	29	26	30	30	37	30	29	30	27	30	30	26	26	26
BOGOTA 3080 "GALERIA DE LAS AMERICAS "	53	56	52	60	64	68	73	69	71	72	77	76	77	75	75	82	82	82
EMILIO LAMARCA 347 " PASEO LA MARCA	40	45	40	48	50	56	53	49	53	59	64	60	68	68	68	74	74	74
Bogota 3075 BROADWAY	35	42	47	45	38	36	28	24	24	21	21	22	30	33	33	41	41	41
BOGOTA 3009 " LA OPERA "	36	39	36	42	40	42	37	41	46	53	58	60	55	58	58	63	65	65
BOGOTA 2953 " PASEO DE LAS NUBES"	52	48	55	48	44	48	53	55	62	57	63	65	66	68	68	75	75	75
Bogota 3317 Forty Seven		23	24	25	26	24	20	22	23	24	28	28	28	27	27	24	24	24
Bogota 3221 DANI SPORT		17	20	22	23	26	28	32	38	41	37	35	36	23	23	23	23	23
Bogota 3067 VANCOUVER		22	20	26	20	21	25	28	32	29	30	30	36	42	42	37	37	37
EMILIO LAMARCA 443 " La BENDECIDA "	36	39	35	42	42	46	41	46	45	48	53	55	50	57	57	48	48	48
CAMPANA 232	cerrada	cerrada	cerrada	cerrada	cerrada	cerrada	cerrada	cerrada	cerrada	cerrada	cerrada	cerrada	cerrada	cerrada	cerrada	cerrada	cerrada	cerrada
AV. RIVADAVIA 7477	29	30	27	30	29	26	27	24	22	22	25	26	25	22	22	25	26	26
SAN NICOLAS 448 CENTRO COMERCIAL 2a	71	69	57	59	62	73	74	68	73	76	80	79	49	47	47	56	56	56
SAN NICOLAS 382 GALERIA SAN NICOLAS.	41	45	45	40	34	39	35	42	48	52	58	57	56	43	43	50	50	50
JOAQUIN V. GONZALEZ 443 CENTRO COMERCIAL 3	32	35	37	30	34	28	32	36	36	40	43	44	44	40	40	46	45	45
Bogota 3155 Galeria LA OLSA	36	37	40	42	33	29	32	36	42	50	49	49	52	52	52	58	60	60
EMILIO LAMARCA 460 " DOLPHIN MALL"	30	33	36	36	42	50	53	46	40	42	48	48	44	41	41	50	50	50
AV. AVELLANEDA 3510	33	38	42	40	44	40	37	40	44	50	43	44	49	127	127	124	130	130
Bogota 3068 Limite White	37	39	42	41	40	44	49	52	56	61	62	60	60	70	70	75	75	75
Nazca 600	14	18	17	20	22	24	22	26	25	28	32	30	33	31	31	38	38	38
ARANGUREN 3535 BOSQUE AZUL					16	16	27	25	32	32	37	37	37	42	42	48	48	48
CUENCA 369 Cleopatra					14	14	14	19	22	26	29	29	20	25	25	32	33	33
Cuenca 268 El Trebol					23	23	23	27	33	29	32	30	28	cerrada	cerrada	34	34	34
Campana 245 Galeria Tortuga						31	34	37	42	48	55	56	33	21	21	26	26	26
Campana 278 Campana Center						25	22	26	27	30	25	25	50	44	44	39	39	39
Campana 378 SMART CAMPANA						36	38	29	24	30	30	30	28	25	25	25	25	25
NAZCA 346 Galeria Internacional								24	28	32	33	30	35	33	33	30	30	30
BOGOTA 2971 SMART MAS ALTA								26	22	26	25	25	24	27	27	30	30	30
Nazca 363 GALERIA AIWEN																		33
AV. AVELLANEDA 3508 Paseo los astronautas																		29
NAZCA 376																		1
MICROCENTRO																		
LAVALLE 655	43	43	42	42	42	42	42	42	42	42	42	42	42	42	42	42	42	42
LAVALLE 777 –AMBASSADOR OULET	88	88	89	88	88	88	88	88	88	88	88	88	87	87	87	88	87	87
LAVALLE 812 –PASEO TROCADERO	63	64	66	66	66	65	65	65	65	65	65	65	65	65	65	65	65	65
LAVALLE 845	25	25	25	25	25	25	25	25	25	25	25	25	25	25	25	25	25	25
CONSTITUCIÓN																		
LIMA 1757 AL 1763 O SALTA 1757	449	457	465	465	467	475	381	482	478	486	478	474	469	475	480	481	cerrada	358
BRASIL 1075																		
SALTA 1733																		
RETIRO																		
RAMOS MEJIA 1508	cerrada	cerrada	cerrada	cerrada	cerrada	cerrada	cerrada	cerrada	cerrada	cerrada	cerrada	cerrada	cerrada	cerrada	cerrada	cerrada	cerrada	cerrada
PLAZOLETA RETIRO	166	164	166	165	166	166	166	168	166	145	149	152	153	154	153	151	151	151
PADRE MUJICA Y RAMOS MEJIA - RETIRO	50	49	50	50	50	50	50	50	50	50	50	50	50	50	50	50	50	50
VILLA CRESPO																		
AV. CORRIENTES 5438	19	19	20	21	21	20	20	20	20	20	20	19	19	20	20	19	20	20
POMPEYA																		
AV. SAENZ 865	302	309	308	311	310	310	308	309	310	310	307	310	312	316	318	320	325	329
AV. SAENZ 799	181	181	180	185	185	185	185	185	185	185	182	182	187	192	196	197	204	212
CANTIDAD DE SALADITAS AÑO 2010 : 22	123	124	123	123	125	129	130	132	132	133	134	134	134	131	131	132	131	135
CANTIDAD TOTAL DE LOCALES	7250	7383	7346	7401	7470	7680	7536	7724	7960	8198	8466	8539	8521	8583	8593	8968	8527	8959
Loc . Vacios	408	405	442	416	380	406	438	488	437	415	483	398	412	406	408	556	529	567
	7658	7788	7788	7817	7850	8086	7974	8212	8397	8613	8949	8937	8933	8989	9001	9524	9056	9526
en refaccion																		
TOTAL	7658	7788	7788	7817	7850	8086	7974	8212	8397	8613	8949	8937	8933	8989	9001	9524	9056	9526

RANKING DE SALADITAS SEGÚN CANTIDAD TOTAL DE LOCALES

UBICACIÓN GEOGRAFICA	LOCALES VACIOS	LOCALES OCUPADOS	LOCALES TOTALES
LIMA 1757 AL 1763 O SALTA 1757	0	358	358
AV. SAENZ 865	0	329	329
J.D. PERON 2748 - CASTELLI 160 -- MEGACOMPRAS ONCE	2	263	265
CASTELLI 234 - FERIA DEL SOL	0	213	213
AV. SAENZ 799	0	212	212
AV. AVELLANEDA 2966 - GALERIA " SMART G0 "	0	180	180
PUEYRREDON 241	0	168	168
PLAZOLETA RETIRO	4	151	155
AV. AVELLANEDA 3510	14	130	144
RIOJA 30 – H. YRIGOYEN 2971- 2991	1	137	138
BOGOTA 2973 " Galeria GO"	10	123	133
AV. AVELLANEDA 3660 "Paseo de Compras 3"	4	120	124
GRAL. PAZ 10700/800	0	112	112
PUEYRREDON 238	0	109	109
AV. AVELLANEDA 3735 - Paseo de el Eclipse	10	98	108
MITRE 2766 LA PALOMA	1	102	103
PUEYRREDON Y SARMIENTO - PUNTO ONCE	5	93	98
JOAQUIN V. GONZALEZ 460 " PASEO DEL AMANECER"	8	84	92
CONCORDIA 359 " PASEO CONCORDIA "	0	90	90
BOGOTA 3080 "GALERIA DE LAS AMERICAS "	8	82	90
CONCORDIA 341 "CENTRO MAYORISTA TEXTIL"	8	81	89
LAVALLE 777 –AMBASSADOR OULET	1	87	88
Av. AVELLANEDA 3640 "Paseo del Universo"	7	80	87
CONCORDIA 335 " PASEO DE LA MODA "	6	80	86
BOGOTA 3365 - PASEO DE LA LUNA	6	80	86
AV. CORRIENTES 6201 AL 6241	0	84	84
BOGOTA 3239 "Paseo de los Planetas"	10	74	84
BOGOTA 2953 " PASEO DE LAS NUBES"	8	75	83
JOAQUIN V. GONZALEZ 450 " PASEO DE LOS COLORES "	8	74	82
CONCORDIA 360 " GALERIA CONCORDIA "	8	73	81
CUENCA 330	8	73	81
B. MITRE 2647	2	78	80
EMILIO LAMARCA 461 " EL VIEJO TALLER "	6	74	80
BOGOTA 3165 "LA ELEGIDA "	7	73	80
BOGOTA 3447 " LA PRIMERA "	7	72	79
BACACAY 3161 " CENTRO MAYORISTA TEXTIL BACACAY "	4	75	79
MITRE 2653 LA PAZ	4	74	78
HELGUERA 356 " GALERIA SOL DEL NORTE "	6	72	78
Bogota 3068 Limite White	2	75	77
BOGOTA 2976 " MOGOTE Factory"	3	74	77
BOGOTA 3146 " Shopping Buenos Aires "	5	72	77
EMILIO LAMARCA 347 " PASEO LA MARCA	2	74	76
CUENCA 648 /54 " LOS VISIONARIOS "	7	66	73
BOGOTA 3372 " Paseo del Sol"	5	68	73
BACACAY 3231 VIA FLORES	11	62	73
MITRE 2757 FERIA DEL ONCE	0	70	70
MITRE 2623 LA SALADITA	1	69	70
BOGOTA 3229 " Paseo de las Estrellas"	5	65	70
BOGOTA 3172 " CENTRO COMERCIAL FLORES "	6	64	70
BOGOTA 3145 SALADITA EN CONSTRUCCION	5	64	69
BOGOTA 2972 "COGOTE"	12	57	69
CUENCA 284 " La Violeta" Galeria Comercial"	8	60	68
BOGOTA 3487 " LA CUEVA "	5	62	67
PUEYRREDON 146 (GALERIA)	0	67	67
Bogota 3155 Galería LA OLSA	7	60	67
JOSE L. SUAREZ 155 / 7	0	65	65
LAVALLE 812 –PASEO TROCADERO	0	65	65
BOGOTA 3045 "LAS PALMERAS".	0	65	65
BOGOTA 3009 " LA OPERA "	0	65	65
BOGOTA 3213 " LA MAQUINISTA "	7	58	65
CONCORDIA 271 "PEQUEÑA BOLIVIA "	6	58	64
SAN NICOLAS 448 CENTRO COMERCIAL 2a	8	56	64
BACACAY 3143 " Paseo de los Astros "	6	57	63
CAMPANA 242 " PASEO CAMPANA DE COMPRAS MAYORISTA"	2	59	61
CAMPANA 243 " GALERIA COMERCIAL LOS FABRICANTES "	7	54	61
BACACAY 3129 "GALERIA DE LOS ASTROS "	8	53	61
EMILIO LAMARCA 468 " GALERIA DE LA MARCA "	5	56	61
EMILIO LAMARCA 341 " PASEO DE COMPRAS DON JORGE "	7	53	60
BOGOTA 3057 " GALERIA LA CASCADA "	0	60	60
BOGOTA 3168 " PASEO BOGOTA "	6	54	60
CUENCA 241 "CENTRO MAYOTISTA TEXTIL"	7	52	59
CONCORDIA 233 " "PASEO DEL CIELO"	7	52	59
AV. AVELLANEDA 3575 " LUZ UNO"	3	55	58

RANKING DE SALADITAS SEGÚN CANTIDAD TOTAL DE LOCALES

UBICACIÓN GEOGRAFICA	LOCALES VACIOS	LOCALES OCUPADOS	LOCALES TOTALES
AV. AVELLANEDA 3669 " Tres Elefantes" Megagaleria	6	52	58
PUEYRREDON 555	1	57	58
AV. AVELLANEDA 2763 - GALERIA " LAS GALAXIAS "	6	51	57
SAN NICOLAS 450	8	49	57
BOGOTA 3128 " ONDA MAYORISTA "	4	53	57
CONCORDIA 246 " PASEO DE COMPRAS ARCO IRIS "	10	47	57
BOGOTA 3343/ 75 Paseo de la Moda BOGOTA	2	54	56
CAMPANA 358 "GALERIA DEL NORTE "	3	53	56
BOGOTA 3173 " PUNTO FLORES"	4	52	56
EMILIO LAMARCA 443 " La BENDECIDA "	7	48	55
HELGUERA 449 " PALACE HELGUERA "	8	47	55
Bartolomé Mitre 2737	6	49	55
EMILIO LAMARCA 460 " DOLPHIN MALL"	5	50	55
AV. RIVADAVIA 2757	0	54	54
SAN NICOLAS 382 GALERIA SAN NICOLAS.	3	50	53
ARANGUREN 3535 BOSQUE AZUL	4	48	52
CONCORDIA 232 "ALTO CONCORDIA PASEO DE COMPRAS "	1	50	51
PADRE MUJICA Y RAMOS MEJIA - RETIRO	0	50	50
JOAQUIN V. GONZALEZ 443 CENTRO COMERCIAL 3	5	45	50
JOAQUIN V. GONZALEZ 446 " PASEO DEL ECLIPSE" (Entrada 2)	6	43	49
Bogota 3075 BROADWAY	8	41	49
BACACAY 3319 "GALERIA LBT 25"	4	44	48
AV. AVELLANEDA 3727 " LA GRAN VIA "	9	38	47
CORRIENTES 2560 CENTER ONCE	0	44	44
Nazca 600	6	38	44
BACACAY 3421 /41 " Ecomoda Galeria de Compra Mayorista "	6	38	44
JOAQUIN V. GONZALEZ 468 " SANTIAGO APOSTOL "	4	39	43
CUENCA 290 " La Bonita" Paseo Comercial"	5	38	43
BOGOTA 3043 " PASEO LA FAIET"	6	37	43
Campana 278 Campana Center	4	39	43
LAVALLE 655	0	42	42
BOGOTA 3219 " Camino de la Ciudad"	8	32	40
AV. AVELLANEDA 3549 "Paseo del COSMO"	0	40	40
Bogota 3067 VANCOUVER	2	37	39
Cuenca 268 El Trebol	4	34	38
AV. CORRIENTES 2461 PASEO ANDINO	2	35	37
SAN NICOLAS 370	2	33	35
JOSE L. SUAREZ 131	0	34	34
AV. AVELLANEDA 3626 /36 GALERIA " BUENOS AIRES "	5	28	33
CUENCA 450 GALERIA " CUENCA SHOPPING"	6	27	33
CUENCA 369 Cleopatra	0	33	33
Nazca 363 GALERIA AIWEN	0	33	33
BOGOTA 2940 "ARCOS DEL Tiunfo"	5	26	31
NAZCA 346 Galeria Internacional	1	30	31
AV. AVELLANEDA 3508 Paseo los astronautas	2	29	31
Nazca 376	30	1	31
BOGOTA 2971 SMART MAS ALTA	0	30	30
AV. RIVADAVIA 7477	4	26	30
Bogota 3317 Forty Seven	5	24	29
VENANCIO FLORES 2940 " PASEO DE COMPRAS NAZCA "	3	26	29
AV. RIVADAVIA 5373 AL 5375	0	29	29
Campana 245 Galería Tortuga	3	26	29
Campana 378 SMART CAMPANA	2	25	27
LAVALLE 845	0	25	25
BOGOTA 3453 " LOS ALTOS DE BOGOTA "	6	17	23
Bogota 3221 DANI SPORT	0	23	23
ARANGUREN 2972 " CENTRO UNIDO DE FABRICANTES "	0	23	23
AV. RIVADAVIA 2677	0	22	22
J. D. PERON 2807	0	20	20
AV. CORRIENTES 5438	0	20	20
CORRIENTES 3374 - MAMA SHOP	0	18	18
J. D. PERON 2751-55	0	14	14
135	**567**	**8959**	**9526**

EVOLUCION DE LA CANTIDAD DE LOCALES "OCUPADOS " DE VENTA ILEGAL EN SALADITAS

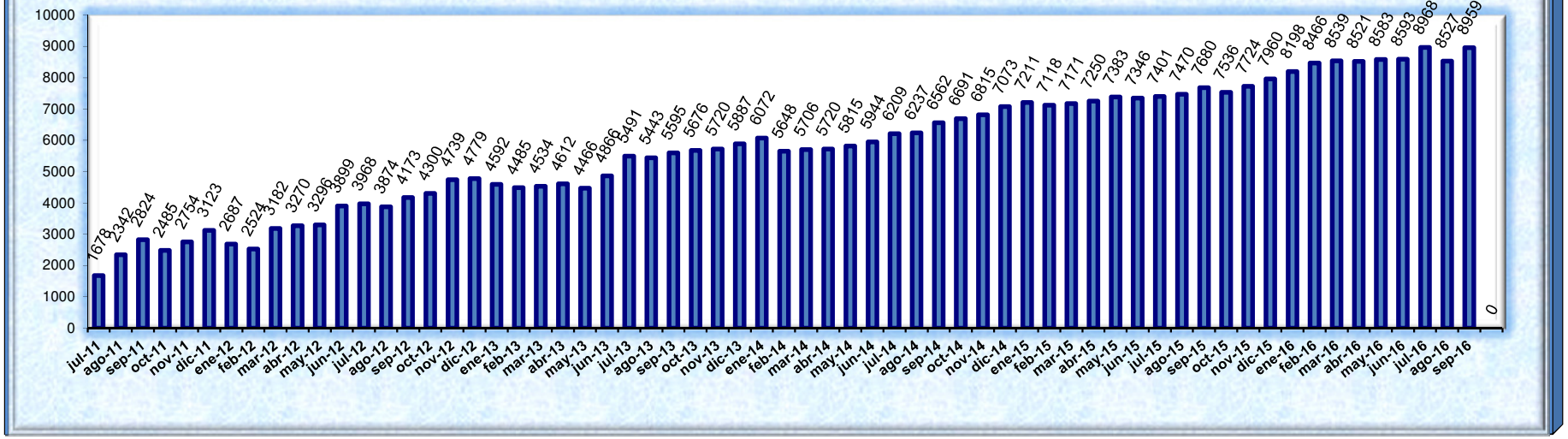

EVOLUCION DE LA CANTIDAD TOTAL DE SALADITAS

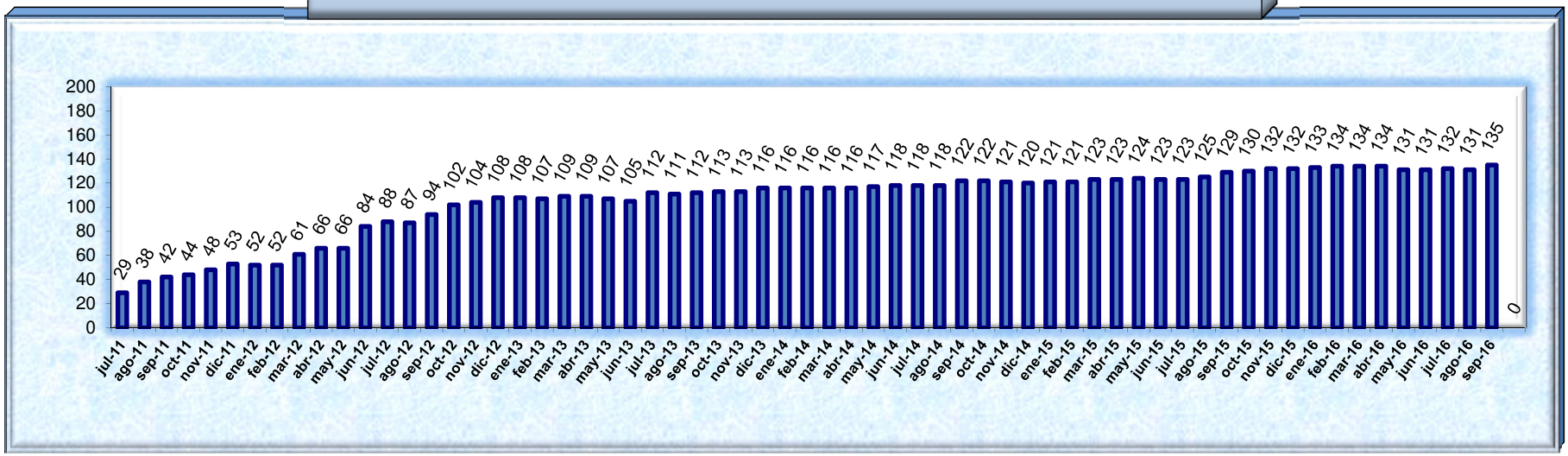

EVOLUCION DE LA CANTIDAD DE LOCALES DE VENTA EN SALADITAS

EN FUNCION DE LOS RUBROS EXISTENTES

RUBRO	Ago 2011	Sep 2011	Oct 2011	Nov 2011	Dic 2011	Ene 2012	Feb 2012	Mar 2012	Abr 2012	May 2012	Jun 2012	Jul 2012	Ago 2012	Sep 2012	Oct 2012	Nov 2012	Dic 2012	Ene 2013	Feb 2013	Mar 2013	Abr 2013	May 2013	Jun 2013
INDUMENTARIA	1789	2184	1996	2103	2450	1959	1874	1996	2482	2539	1457	3248	3118	3302	3404	3697	3808	3693	3590	3636	3675	3500	3865
ZAPATERIA	155	217	116	205	230	238	209	116	200	193	196	158	162	188	192	224	203	195	190	208	222	215	217
LENCERIA	55	78	92	96	106	97	112	92	158	155	399	149	162	171	177	257	235	213	224	226	229	219	232
ACCES. DE TELEF.	68	71	52	59	58	129	87	52	98	94	149	104	106	152	152	155	148	134	126	126	115	127	132
ELECTRONICA	50	1	53	42	38	32	36	53	30	21	76	28	33	47	45	45	47	41	36	36	38	45	45
JUGUETERIA	65	54	38	42	29	34	31	38	32	32	132	25	28	29	29	29	32	30	32	33	34	31	33
OPTICA	13	25	21	24	26	36	29	21	40	40	175	28	31	30	33	41	34	31	29	30	37	29	34
BIJOUTERIE	82	69	67	53	49	37	37	67	69	72	291	64	70	73	79	98	86	80	84	68	70	69	68
ALIMENTOS Y BEBIDAS	37	31	29	29	35	29	33	29	50	40	410	47	50	52	57	57	58	59	59	57	59	65	67
MUSICA	37	20	28	37	45	50	40	28	57	53	30	58	60	72	70	68	66	62	61	62	78	77	82
RELOJERIA	11	13	13	14	12	8	7	13	7	7	76	7	7	7	8	7	3	3	3	3	3	6	6
LIBRERÍA	13	14	11	13	10	10	8	11	10	10	85	11	14	14	14	14	13	12	15	13	11	14	14
BAZAR	2	0	0	1	1	2	1	0	12	12	53	12	1	2	2	2	6	6	6	5	5	9	10
PERFUMERIA	10	10	13	17	20	16	15	13	24	27	108	28	31	30	34	42	37	31	28	30	35	31	32
ARTESANIA	21	20	20	16	11	5		20	0	0	113	0	1	4	4	3	3	2	2	1	1	1	1
FERRETERIA	3	3	3	3	3	0	0	3	1	1	122	1	0	0	0	0	0	0	0	0	0	28	28
MASCOTAS	0	0	2	0	0	5	5	2	0	0	22	0	0	0	0	0	0	0	0	0	0	0	0
TOTALES	2411	2810	2554	2754	3123	2687	2524	2554	3270	3296	3894	3968	3874	4173	4300	4739	4779	4592	4485	4534	4612	4466	4866

EVOLUCION DE LA CANTIDAD DE LOCALES DE VENTA EN SALADITAS

EN FUNCION DE LOS RUBROS EXISTENTES

RUBRO	Jul 2013	Ago 2013	Sep 2013	Oct 2013	Nov 2013	Dic 2013	Ene 2014	Feb 2014	Mar 2014	Abr 2014	May 2014	Jun 2014	Jul 2014	Ago 2014	Sep 2014	Oct 2014	Nov 2014	Dic 2014	Ene 2015	Feb 2015	Mar 2015	Abr 2015
INDUMENTARIA	4386	4307	4434	4500	4537	4657	4818	4594	4641	4695	4728	4885	5085	5121	5470	5564	5677	5826	5909	5799	5860	5896
ZAPATERIA	237	259	269	268	269	280	305	252	269	249	274	261	292	285	283	290	318	342	354	379	376	399
LENCERIA	249	277	292	299	291	317	313	283	279	266	289	272	281	281	261	281	263	304	338	305	321	354
ACCES. DE TELEF.	147	141	140	141	139	138	143	123	123	123	123	116	116	116	115	116	117	108	103	97	85	79
ELECTRONICA	59	59	60	61	61	60	69	48	48	48	51	58	58	58	58	58	58	61	61	59	59	59
JUGUETERIA	37	39	37	37	42	51	51	47	47	47	46	43	55	55	57	60	59	80	78	76	62	60
OPTICA	40	40	40	46	47	47	48	43	43	43	43	41	41	41	41	42	42	61	64	63	69	76
BIJOUTERIE	77	72	69	69	70	70	72	61	62	61	62	62	62	62	62	62	63	62	62	62	65	66
ALIMENTOS Y BEBIDAS	74	77	80	82	85	88	78	56	58	52	63	61	67	67	64	60	60	71	73	77	68	72
MUSICA	90	88	88	89	92	92	94	85	82	82	82	81	87	87	87	83	81	76	68	63	59	55
RELOJERIA	11	13	13	14	14	15	13	10	10	10	10	10	10	10	10	16	16	22	22	30	43	49
LIBRERÍA	14	6	10	9	9	9	8	6	6	6	6	6	6	6	6	6	8	6	25	52	58	40
BAZAR	10	7	9	8	10	9	11	10	10	10	10	12	12	12	12	15	15	15	16	16	16	17
PERFUMERIA	32	28	27	27	28	28	25	25	25	25	25	28	29	28	28	29	29	31	31	33	23	21
ARTESANIA	1	4	1	0	0	0	0	0	0	0	0	0	0	0	0	0	0	0	0	0	0	0
FERRETERIA	27	26	26	26	26	26	24	5	3	3	3	8	8	8	8	8	8	7	7	7	7	7
MASCOTAS	0	0	0	0	0	0	0	0	0	0	0	0	0	0	0	1	1	1	0	0	0	0
TOTALES	5491	5491	5595	5676	5720	5887	6072	5648	5706	5720	5815	5944	6209	6237	6562	6691	6815	7073	7211	7118	7171	7250

EVOLUCION DE LA CANTIDAD DE LOCALES DE VENTA EN SALADITAS

EN FUNCION DE LOS RUBROS EXISTENTES

RUBRO	May 2015	Jun 2015	Jul 2015	Ago 2015	Sep 2015	Oct 2015	Nov 2015	Dic 2015	Ene 2016	Feb 2016	Mar 2016	Abr 2016	May 2016	Jun 2016	Jul 2016	Ago 2016	Sep 2016	% DE INCREM. RESPECT MES ANTERIOR
INDUMENTARIA	6052	6012	6068	6181	6391	6237	6472	6726	6985	7239	7312	7293	7352	7359	7731	7487	7714	3,0%
ZAPATERIA	393	393	403	386	393	382	373	376	363	357	357	363	360	361	366	312	370	18,6%
LENCERIA	353	343	347	331	309	348	341	313	317	326	327	326	322	326	326	297	336	13,1%
ACCES. DE TELEF.	84	89	85	86	86	87	89	89	88	95	95	95	95	95	95	92	99	7,6%
ELECTRONICA	58	59	61	62	61	62	66	66	63	63	64	66	66	66	66	52	67	28,8%
JUGUETERIA	61	61	62	63	63	63	63	69	65	63	63	63	58	57	57	39	55	41,0%
OPTICA	77	79	75	71	71	70	54	54	55	55	55	55	56	55	55	48	54	12,5%
BIJOUTERIE	66	64	64	61	61	59	51	51	47	47	47	49	49	49	49	43	54	25,6%
ALIMENTOS Y BEBIDAS	68	78	68	61	63	62	54	54	56	53	51	51	51	51	50	31	49	58,1%
MUSICA	54	51	51	51	51	51	51	51	49	49	49	50	50	50	50	38	45	18,4%
RELOJERIA	51	54	54	53	53	52	47	48	47	45	45	45	45	45	44	38	43	13,2%
LIBRERÍA	24	22	22	22	36	22	22	22	22	22	22	22	22	22	22	15	18	20,0%
BAZAR	17	18	18	17	17	16	16	16	16	17	17	17	18	18	18	11	18	63,6%
PERFUMERIA	18	17	17	19	19	19	19	19	19	29	29	20	20	20	20	11	16	45,5%
ARTESANIA	0	0	0	0	0	0	0	0	0	0	0	0	8	8	8	8	10	25,0%
FERRETERIA	7	6	6	6	6	6	6	6	6	6	6	6	6	6	6	0	6	
MASCOTAS	0	0	0	0	0	0	0	0	0	0	0	0	5	5	5	5	5	0,0%
TOTALES	7383	7346	7401	7470	7680	7536	7724	7960	8198	8466	8539	8521	8583	8593	8968	8527	8959	5,1%

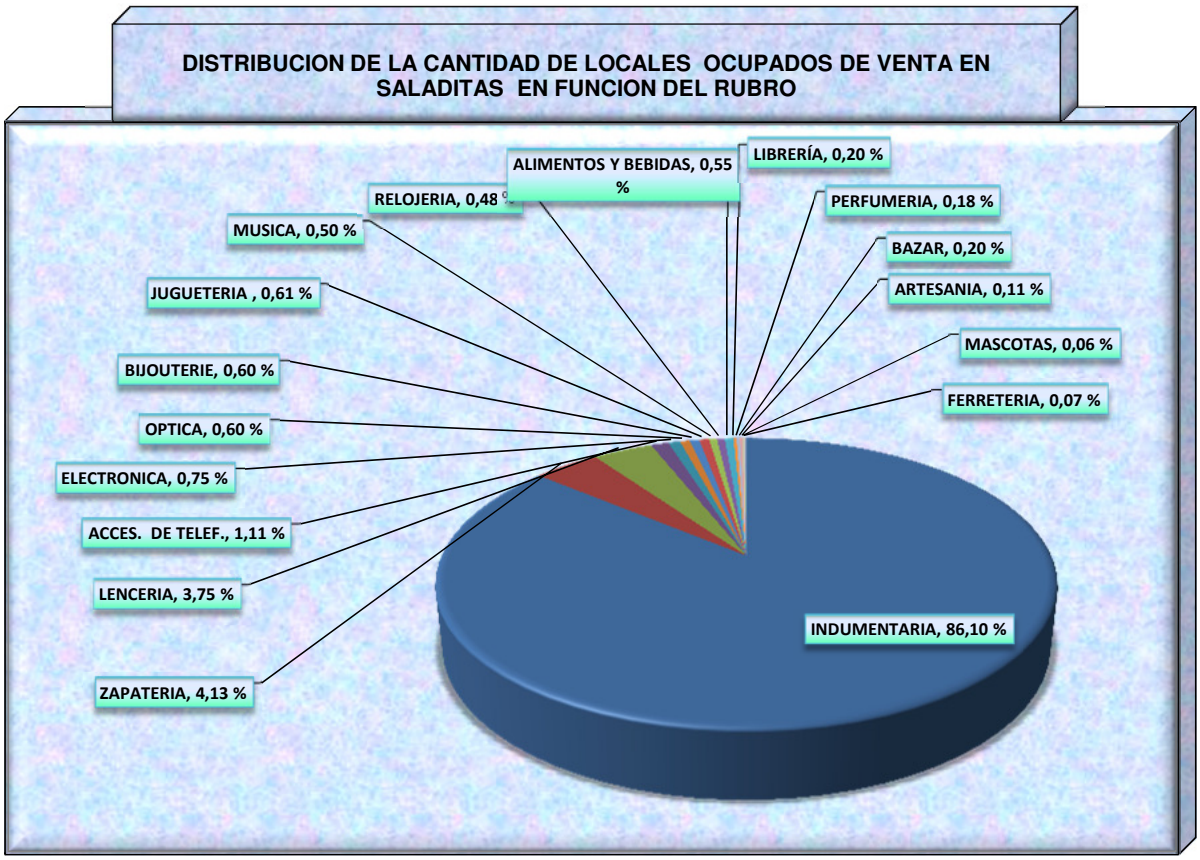
DISTRIBUCION DE LA CANTIDAD DE LOCALES OCUPADOS DE VENTA EN SALADITAS EN FUNCION DEL RUBRO
ALIMENTOS Y BEBIDAS, 0,55 %
LIBRERÍA, 0,20 %
RELOJERIA, 0,48 %
PERFUMERIA, 0,18 %
MUSICA, 0,50 %
BAZAR, 0,20 %
JUGUETERIA , 0,61 %
ARTESANIA, 0,11 %
BIJOUTERIE, 0,60 %
MASCOTAS, 0,06 %
OPTICA, 0,60 %
FERRETERIA, 0,07 %
ELECTRONICA, 0,75 %
ACCES. DE TELEF., 1,11 %
LENCERIA, 3,75 %
INDUMENTARIA, 86,10 %
ZAPATERIA, 4,13 %

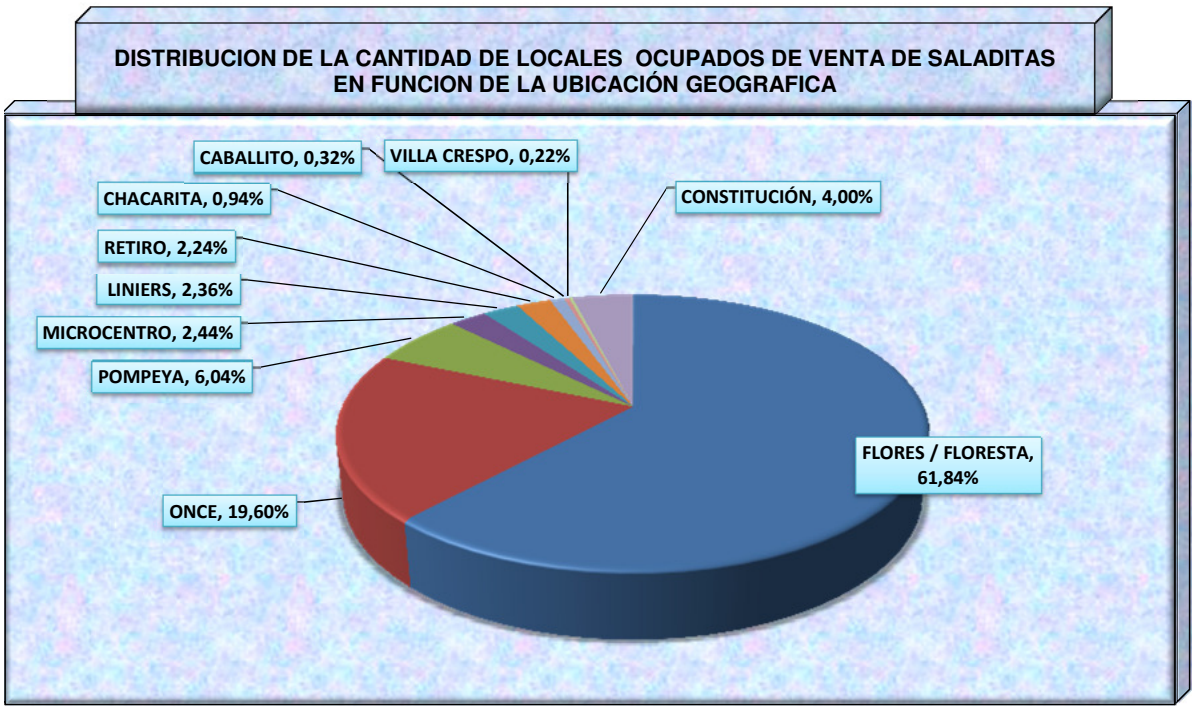
DISTRIBUCION DE LA CANTIDAD DE LOCALES OCUPADOS DE VENTA DE SALADITAS EN FUNCION DE LA UBICACIÓN GEOGRAFICA
CABALLITO, 0,32%
VILLA CRESPO, 0,22%
CHACARITA, 0,94%
CONSTITUCIÓN, 4,00%
RETIRO, 2,24%
LINIERS, 2,36%
MICROCENTRO, 2,44%
POMPEYA, 6,04%
FLORES / FLORESTA, 61,84%
ONCE, 19,60%

DISTRIBUCION DE LA CANTIDAD DE LOCALES DE VENTA DE SALADITAS

EN FUNCION DE LA UBICACIÓN GEOGRAFICA

UBICACIÓN	CANT. DE LOCALES OCUPADOS	CANT. DE ESTABLEC.	% DE PARTICIPACION	% DE PARTICIPACION ACUM.
FLORES / FLORESTA	5540	99	61,84%	61,8%
ONCE	1756	21	19,60%	81,4%
POMPEYA	541	2	6,04%	87,5%
MICROCENTRO	219	4	2,44%	89,9%
LINIERS	211	3	2,36%	92,3%
RETIRO	201	2	2,24%	94,5%
CHACARITA	84	1	0,94%	95,5%
CABALLITO	29	1	0,32%	95,8%
VILLA CRESPO	20	1	0,22%	96,0%
CONSTITUCIÓN	358	1	4,00%	100,0%
TOTALES	8959	135		

DISTRIBUCION DE LA CANTIDAD DE LOCALES DE VENTA DE SALADITAS

EN FUNCION DE LOS RUBROS EXISTENTES

RUBRO	CANT. DE LOCALES OCUPADOS	% DE PARTICIPACION	% DE PARTICIPACION ACUM.
INDUMENTARIA	7714	86,10%	86,1%
ZAPATERIA	370	4,13%	90,2%
LENCERIA	336	3,75%	94,0%
ACCES. DE TELEF.	99	1,11%	95,1%
ELECTRONICA	67	0,75%	95,8%
OPTICA	54	0,60%	96,4%
BIJOUTERIE	54	0,60%	97,0%
JUGUETERIA	55	0,61%	97,7%
MUSICA	45	0,50%	98,2%
RELOJERIA	43	0,48%	98,6%
ALIMENTOS Y BEBIDAS	49	0,55%	99,2%
LIBRERÍA	18	0,20%	99,4%
PERFUMERIA	16	0,18%	99,6%
BAZAR	18	0,20%	99,8%
ARTESANIA	10	0,11%	99,9%
MASCOTAS	5	0,06%	99,9%
FERRETERIA	6	0,07%	100,0%
TOTALES	8959		

DISTRIBUCION DE LA CANTIDAD DE LOCALES DE VENTA EN SALADITAS

A- PRECIOS PROMEDIOS POR RUBRO

B- CANT. DE VENTAS DIARIAS PROMEDIO POR RUBRO

RUBRO	CANT. TOTAL DE LOCALES OCUPADOS	PRECIO PROMEDIO	CANT. DE VENTAS PROMEDIO POR DIA
INDUMENTARIA	7714	$ 302	20
ZAPATERIA	370	$ 412	18
LENCERIA	336	$ 111	18
ACCES. DE TELEF.	99	$ 130	16
ELECTRONICA	67	$ 412	16
OPTICA	54	$ 70	14
BIJOUTERIE	54	$ 50	19
JUGUETERIA	55	$ 203	18
MUSICA	45	$ 24	19
RELOJERIA	43	$ 63	16
ALIMENTOS Y BEBIDAS	49	$ 60	35
LIBRERÍA	18	$ 73	26
PERFUMERIA	16	$ 155	18
BAZAR	18	$ 78	20
ARTESANIA	10	$ 50	15
MASCOTAS	5	$ 35	10
FERRETERIA	6	$ 300	13
TOTALES	8959		

FECOBA

Federación de Comercio e Industria
de la Ciudad de Buenos Aires

ADHERIDA A

CONFEDERACIÓN ARGENTINA
DE LA MEDIANA EMPRESA

VENTA EN PARQUES

Y PASEOS EN LA

CIUDAD DE BUENOS AIRES

SEPTIEMBRE DE 2016

DISTRIBUCION DE LA CANTIDAD DE PUESTOS TOTALES EN PARQUES Y PASEOS EN FUNCION DE LA UBICACIÓN GEOGRAFICA

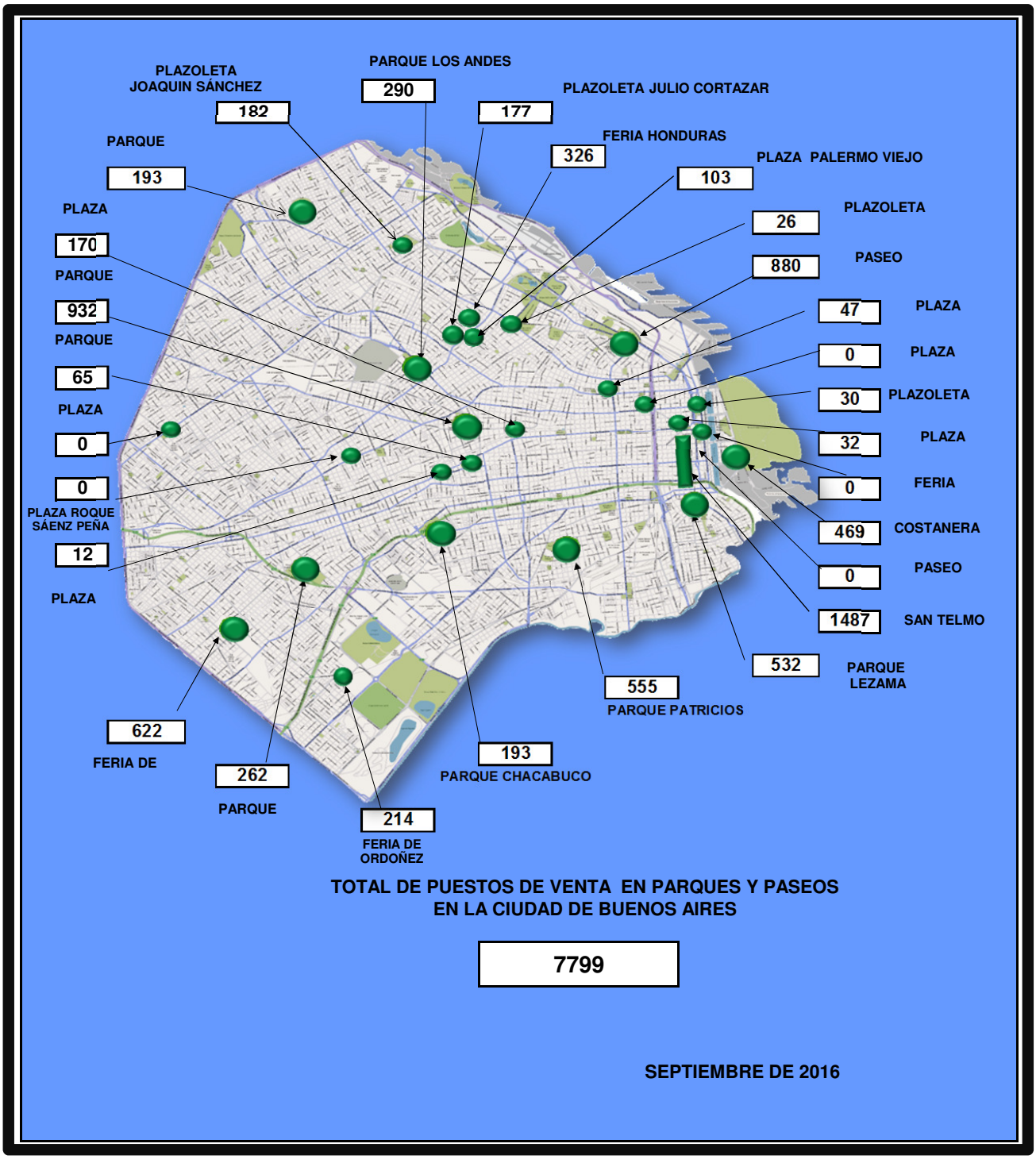

DISTRIBUCION DE LA CANTIDAD DE PUESTOS DE VENTA TOTALES EN SAN TELMO

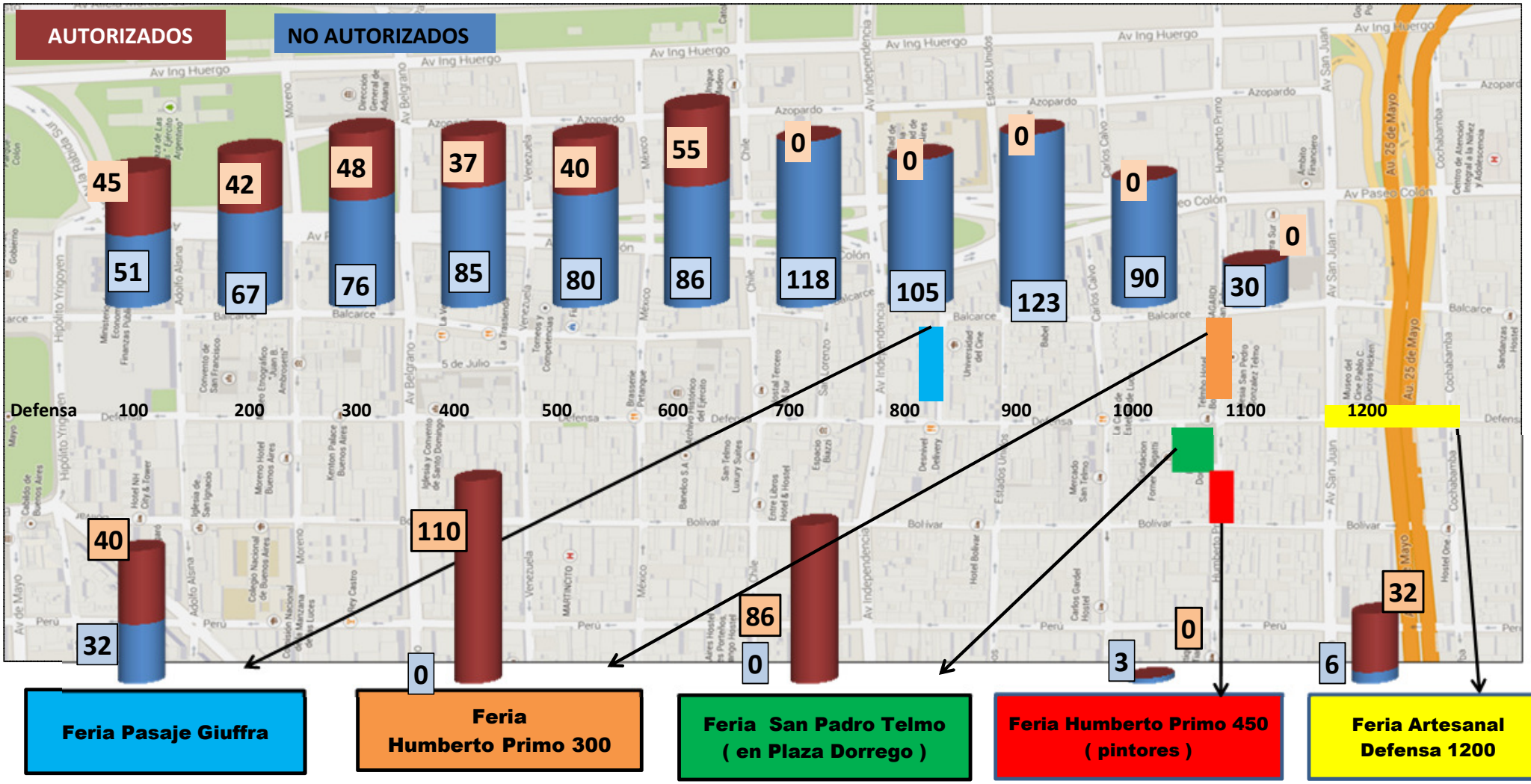

DISTRIBUCION DE LA CANTIDAD DE PUESTOS DE VENTA TOTALES EN PARQUES Y PASEOS

EN FUNCION DE LA UBICACION GEOGRAFICA

PARQUE	UBICACIÓN	CANT. DE PUESTOS AUTORIZADOS	CANT. DE PUESTOS NO AUTORIZADOS	CANTIDAD DE PUESTOS TOTALES	% DE PARTICIP.	% DE PARTICIP. ACUM.
SAN TELMO POR ZONAS	Defensa desde 1 al 600	267	445	712	47,88%	47,88%
	Defensa desde 700 al 1100	0	466	466	31,34%	79,22%
	Feria San Padro Telmo (en Plaza Dorrego)	86	0	86	5,78%	85,00%
	Feria Humberto Primo 300	110	0	110	7,40%	92,40%
	Feria Pasaje Giuffra	40	32	72	4,84%	97,24%
	Feria Artesanal Defensa 1200	32	6	38	2,56%	99,80%
	Feria Humberto Primo 450 (pintores)	0	3	3	0,20%	100,00%
SAN TELMO		535	952	1487	19,07%	19,1%
PARQUE CENTENARIO	Av. Angel Gallardo y Warnes	260	672	932	11,95%	31,0%
PASEO RECOLETA	Av. Pueyrredon y Alvear	30	850	880	11,28%	42,3%
PARQUE MATADEROS	Av. Directorio y Lisandro de la Torre	33	589	622	7,98%	50,3%
PARQUE PATRICIOS	Av. Caseros desde Monteagudo hasta Almafuerte	32	523	555	7,12%	57,4%
PARQUE LEZAMA	Av. Martin Garcia y Paseo Colón	0	532	532	6,82%	64,2%
COSTANERA SUR	Av. Costanera Sur	433	36	469	6,01%	70,2%
FERIA HONDURAS	Honduras entre Thames y Serrano	17	309	326	4,18%	74,4%
PARQUE LOS ANDES	Av. Corrientes y Av. Dorrego	160	130	290	3,72%	78,1%
PARQUE AVELLANEDA	Av. Lacarra y Directiorio	0	262	262	3,36%	81,5%
FERIA DE ORDOÑEZ	Ordoñez entre Miralla y Larraya	0	214	214	2,74%	84,2%
PARQUE SAAVEDRA	Garcia del Río y Pinto	0	193	193	2,47%	86,7%
PARQUE CHACABUCO	Av. Asamblea y Emilio Mitre	9	184	193	2,47%	89,2%
PLAZOLETA JOAQUIN SÁNCHEZ	Juramento y V. de Obligado	0	182	182	2,33%	91,5%
PLAZA CORTAZAR	Honduras y Serrano	177	0	177	2,27%	93,8%
PLAZA ALMAGRO	Salguero y Pte. Perón	0	170	170	2,18%	96,0%
PLAZA PALERMO VIEJO	Armenia y Costa Rica	103	0	103	1,32%	97,3%
PARQUE RIVADAVIA	Av. Rivadavia 4800	65	0	65	0,83%	98,1%
PLAZA HOUSSAY	Av. Cordoba y Junin	14	33	47	0,60%	98,7%
PLAZA ROBERTO ARLT	Av. Rivadavia y Esmaralda	12	20	32	0,41%	99,1%
PLAZOLETA TANGO	Av. Corrientes y Bouchard	0	30	30	0,38%	99,5%
PLAZOLETA SANTA FÉ	Av. Santa Fé y Uriarte	26	0	26	0,33%	99,8%
PLAZA PRIMERA JUNTA	Av Rivadavia 5400	12	0	12	0,15%	100,0%
PASEO LA RECOVA	Av. Paseo Colon entre Yrigoyen y Moreno	0	0	0	0,00%	100,0%
PLAZA LAVALLE	Libertad y Lavalle	0	0	0	0,00%	100,0%
PLAZA RICHIERI	Av Francisco Beiro 4800	0	0	0	0,00%	100,0%
PASEO DIAGONAL SUR	Diagonal Sur entre Alsina y Belgrano	0	0	0	0,00%	100,0%
PLAZA ROQUE SÁENZ PEÑA	Av. J. B. Justo y Andres Lamas	0	0	0	0,00%	100,0%
TOTAL		1918	5881	7799		

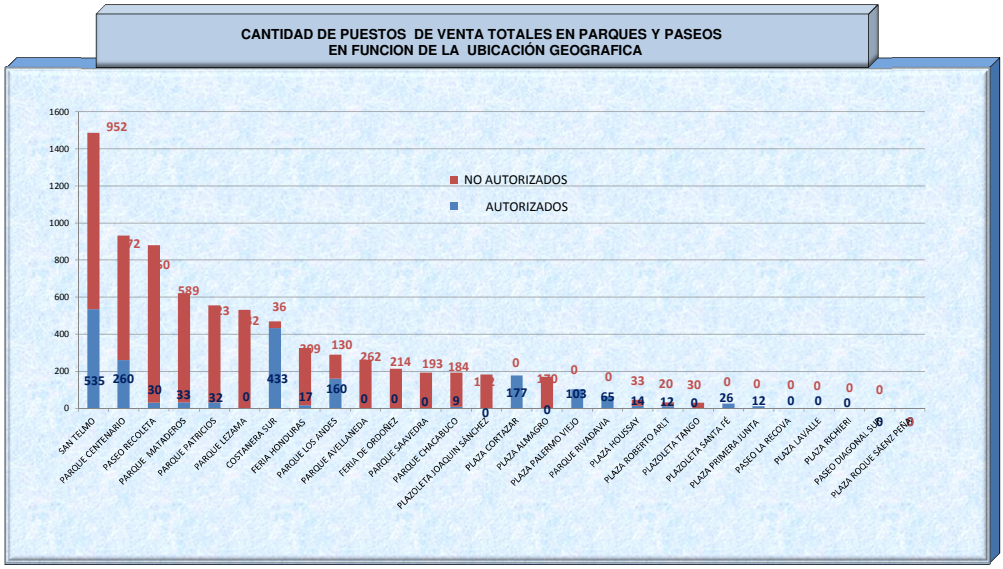

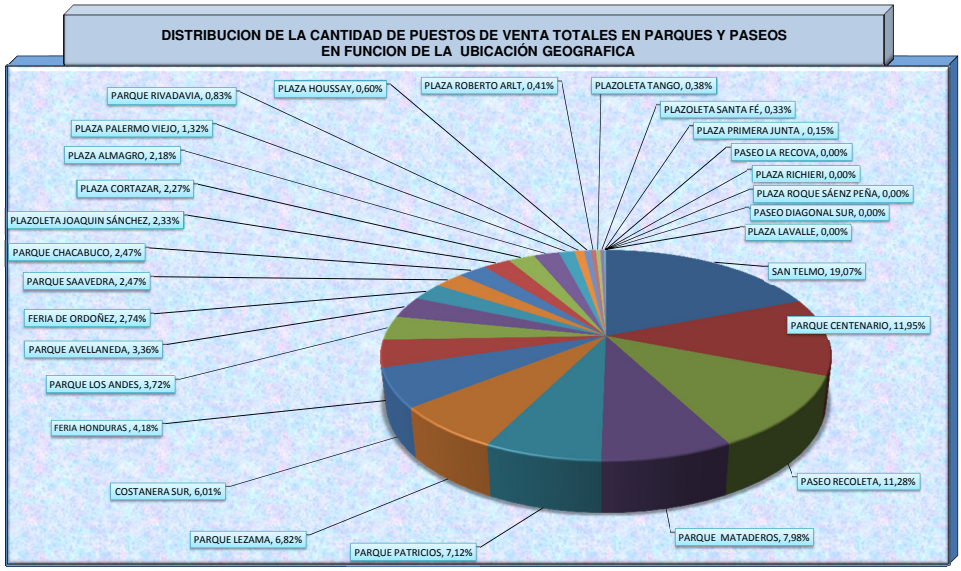

DISTRIBUCION DE LA CANTIDAD DE PUESTOS DE VENTA TOTALES

EN PARQUES Y PASEOS EN FUNCION DE LOS RUBROS EXISTENTES

RUBRO	CANT. DE PUESTOS	% DE PARTICIPACION	% DE PARTICIPACION ACUM.
INDUMENTARIA	1749	22,43%	22,43%
INDUMENTARIA USADA	1357	17,40%	39,83%
Manualidades.	1001	12,83%	52,66%
ARTESANIA	845	10,83%	63,50%
Compra-venta y permuta de antigüedades	520	6,67%	70,16%
Compra-venta y permuta de objetos de colección	291	3,73%	73,89%
JUGUETERIA	267	3,42%	77,32%
BIJOUTERIE	257	3,30%	80,61%
ALIMENTOS Y BEBIDAS	232	2,97%	83,59%
ZAPATERIA	231	2,96%	86,55%
Compra-venta y permuta de revistas y libros usados (ref. art. 3º Ley 25.542).	222	2,85%	89,40%
LENCERIA	182	2,33%	91,73%
PERFUMERIA	99	1,27%	93,00%
BAZAR	69	0,88%	93,88%
Compra-venta y permuta de cassettes, películas, discos y todo otro material fonográfico y videográfico que deberán ser originales y usados	64	0,82%	94,70%
Patio de Comidas	58	0,74%	95,45%
FERRETERIA USADA	50	0,64%	96,09%
OPTICA	49	0,63%	96,72%
ELECTRONICA	45	0,58%	97,29%
ACCES. DE TELEF.	42	0,54%	97,83%
LIBRERÍA	36	0,46%	98,29%
RELOJERIA	32	0,41%	98,70%
MASCOTAS	31	0,40%	99,10%
MUSICA	24	0,31%	99,41%
Manualidades de pueblos originarios	19	0,24%	99,65%
FERRETERIA	18	0,23%	99,88%
Compra-venta y permuta de objetos de filatelia y numismática.	9	0,12%	100,00%
OTROS (ESPECIFICAR)	0	0,00%	100,00%
TOTAL	7799		

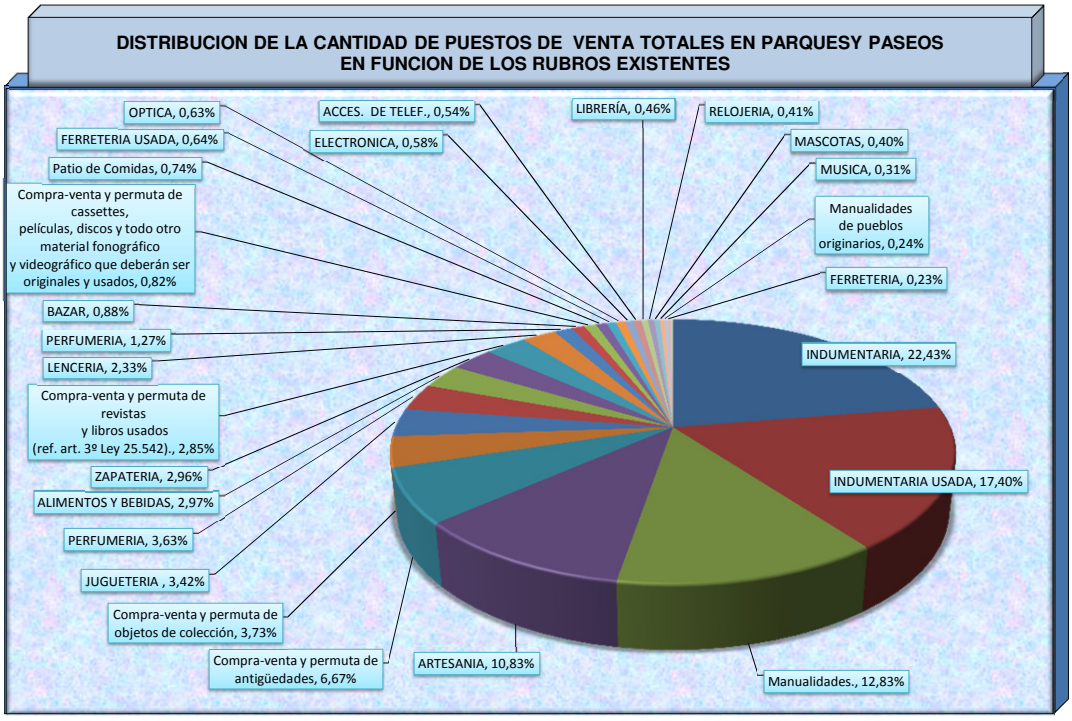

EVOLUCION DE LA CANTIDAD DE PUESTOS DE VENTA TOTALES EN PARQUES Y PASEOS
EN FUNCION DE LA UBICACIÓN GEOGRAFICA

UBICACIÓN	CANTIDAD DE PUESTOS TOTALES																																					% DE INCREM. RESPECT MES ANTERIOR
	AGO 2013	SEP 2013	OCT 2013	NOV 2013	DIC 2013	ENE 2014	FEB 2014	MAR 2014	ABR 2014	MAY 2014	JUN 2014	JUL 2014	AGO 2014	SEPT 2014	OCT 2014	NOV 2014	DIC 2014	ENE 2015	FEB 2015	MAR 2015	ABR 2015	MAY 2015	JUN 2015	JUL 2015	AGO 2015	SEP 2015	OCT 2015	NOV 2015	DIC 2015	ENE 2016	FEB 2016	MAR 2016	ABR 2016	MAY 2016	JUN 2016	JUL 2016	AGO 2016	SEP 2016	
SAN TELMO	656	773	770	775	784	772	772	786	1270	1186	1213	1274	1273	1283	1437	1459	1739	1822	1884	1933	1919	2065	2058	2130	2112	2130	2258	1970	2003	2056	1762	1769	1768	1761	1761	1766	1741	1487	-14,6%
PARQUE CENTENARIO	361	370	382	391	349	325	376	373	440	419	710	760	768	847	855	879	915	924	774	823	817	826	790	796	823	902	879	931	1008	1008	989	989	766	807	840	847	847	932	10,0%
PASEO RECOLETA	424	387	385	403	373	360	370	368	469	466	527	560	595	663	771	765	762	722	625	634	646	690	685	666	725	799	838	778	882	869	771	780	780	760	647	854	808	808	880	8,9%
PARQUE MATADEROS	108	124	135	152	160	178	170	159	176	184	250	259	259	294	325	325	359	365	364	364	374	374	389	420	463	507	507	528	528	502	502	531	554	563	576	602	602	622	3,3%
PARQUE PATRICIOS	282	343	339	354	369	366	371	345	366	360	409	438	443	464	480	479	517	487	440	450	460	472	475	475	487	499	509	510	524	495	503	516	514	509	520	541	555	555	0,0%
PARQUE LEZAMA	82	82	80	80	80	72	68	77	73	93	243	243	243	248	209	209	268	637	637	545	553	535	536	523	530	528	539	543	545	545	539	540	540	536	536	534	532	532	0,0%
COSTANERA SUR	190	238	242	256	265	275	284	266	270	273	278	278	279	381	426	439	37	429	26	556	560	430	498	553	401	405	410	453	457	451	451	450	450	451	451	449	469	469	0,0%
FERIA HONDURAS												172	174	290	311	325	359	389	388	353	377	344	345	348	349	351	333	323	334	313	290	293	277	300	351	326	326	326	0,0%
PARQUE LOS ANDES	65	76	64	65	58	54	74	89	144	153	221	221	227	256	262	268	326	290	285	235	285	252	231	262	257	234	244	224	230	247	280	280	227	215	307	288	288	290	0,7%
PARQUE AVELLANEDA	89	103	113	110	148	148	130	126	134	139	148	153	163	177	182	182	205	202	182	199	201	213	223	219	228	233	237	237	254	229	234	226	234	233	251	253	262	262	0,0%
FERIA DE ORDOÑEZ															198	204	209	207	209	209	213	213	213	213	213	213	213	213	219	214	214	214	214	214	214	214	214	214	0,0%
PARQUE SAAVEDRA												158	168	173	185	185	210	206	187	203	210	216	216	219	226	234	242	252	263	242	241	247	225	213	215	218	219	193	-11,9%
PARQUE CHACABUCO	89	94	111	130	147	155	121	116	116	117	128	154	161	171	197	197	210	217	205	193	191	198	209	215	217	225	238	249	251	245	250	249	161	189	198	202	206	193	-6,3%
PLAZOLETA JOAQUIN SANCHEZ												115	115	115	116	116	118	118	118	126	130	182	181	175	173	173	173	173	173	173	173	173	173	172	172	172	172	182	5,8%
PLAZA CORTAZAR												138	138	138	174	174	174	174	174	174	174	174	177	177	177	177	177	177	177	177	177	177	177	177	177	177	177	177	0,0%
PLAZA ALMAGRO																												39	35	35	225	225	103	150	185	155	155	170	9,7%
PLAZA PALERMO VIEJO												105	105	105	103	103	115	115	115	123	105	106	107	103	0	0	0	0	103	103	103	103	103	103	103	103	103	103	0,0%
PARQUE RIVADAVIA												71	72	65	65	65	65	65	65	65	65	65	65	65	65	65	65	65	65	65	65	65	65	65	65	65	65	65	0,0%
PLAZA HOUSSAY												38	44	64	60	62	54	54	56	51	43	40	53	54	43	41	52	66	91	48	50	50	57	59	43	47	47	47	0,0%
PLAZA ROBERTO ARLT												18	22	40	47	48	34	60	38	30	42	33	39	34	44	25	34	30	38	25	33	33	21	25	26	32	32	32	0,0%
PLAZOLETA TANGO												7	7	7	10	13	23	26	29	27	27	28	30	30	30	30	33	33	31	30	30	30	30	30	30	30	30	30	0,0%
PLAZOLETA SANTA FE												20	20	20	20	20	20	20	20	24	24	26	26	26	26	26	26	26	26	26	26	26	26	26	26	26	26	26	0,0%
PLAZA PRIMERA JUNTA												12	12	12	12	12	12	12	12	12	12	12	12	12	12	12	12	12	12	12	12	12	12	12	12	12	12	12	0,0%
PASEO LA RECOVA												0	0	0	0	0	0	0	0	0	0	0	0	0	0	0	0	0	0	0	0	0	0	0	0	0	0	0	
PLAZA LAVALLE												19	19	19	20	20	20	20	20	20	20	20	0	0	0	0	0	0	0	0	0	0	0	0	0	0	0	0	
PLAZA RICHERI												0	0	0	0	0	0	0	0	0	0	0	0	0	0	0	0	0	0	0	0	0	0	0	0	0	0	0	
PASEO DIAGONAL SUR												0	0	0	0	0	0	0	0	0	0	0	0	0	0	0	0	0	0	0	0	0	0	0	0	0	0	0	
PLAZA ROQUE SAENZ PEÑA												0	0	0	0	0	0	0	0	0	0	0	0	0	0	0	0	0	0	0	0	0	0	0	0	0	0	0	
TOTAL	2346	2590	2621	2716	2733	2725	2736	2705	3458	3410	4127	5213	5307	5832	6465	6549	6751	7561	6853	7349	7448	7437	7558	7715	7601	7809	8019	7832	8249	8110	7929	7978	7457	7457	7913	7867	7888	7799	-1,1%

EVOLUCION DE LA CANTIDAD DE PUESTOS DE VENTA TOTALES EN PARQUES Y PASEOS
EN FUNCION DEL RUBRO

RUBRO	CANTIDAD DE PUESTOS TOTALES																																					% DE INCREM. RESPECT MES ANTERIOR
	AGO 2013	SEP 2013	OCT 2013	NOV 2013	DIC 2013	ENE 2014	FEB 2014	MAR 2014	ABR 2014	MAY 2014	JUN 2014	JUL 2014	AGO 2014	SEPT 2014	OCT 2014	NOV 2014	DIC 2014	ENE 2015	FEB 2015	MAR 2015	ABR 2015	MAY 2015	JUN 2015	JUL 2015	AGO 2015	SEP 2015	OCT 2015	NOV 2015	DIC 2015	ENE 2016	FEB 2016	MAR 2016	ABR 2016	MAY 2016	JUN 2016	JUL 2016	AGO 2016	SEP 2016	
INDUMENTARIA	630	658	634	641	681	683	663	649	901	726	735	847	844	912	1137	1150	1123	1353	1141	1469	1472	1468	1553	1588	1569	1604	1689	1684	1758	1663	1650	1649	1626	1634	1636	1659	1680	1749	4,1%
INDUMENTARIA USADA											590	579	678	897	873	950	906	1166	1175	1061	1184	1048	1016	1052	1013	1113	1087	1079	1056	1291	1376	1394	1134	1185	1413	1346	1348	1357	0,7%
Manualidades.												882	861	854	774	732	671	774	735	687	784	805	785	794	653	679	663	629	780	754	834	836	799	796	838	839	1003	1001	-0,2%
ARTESANIA	850	910	903	933	893	896	873	905	929	1087	1120	804	794	649	699	681	729	860	850	893	895	908	839	876	962	972	1171	1139	1202	1154	938	949	912	850	1037	1010	860	845	-1,7%
Compra-venta y permuta de sntigüedades									430	419	404	416	432	519	473	524	561	528	472	521	484	548	623	536	553	589	599	577	626	441	670	670	570	630	651	630	626	520	-16,9%
Compra-venta y permuta de objetos de colección												176	190	296	393	406	425	463	292	322	321	326	322	317	333	307	252	277	287	464	384	384	397	397	372	342	341	291	-14,7%
JUGUETERIA	126	87	82	110	116	128	137	136	109	131	161	149	210	235	257	259	418	337	291	275	294	315	288	340	389	342	334	346	483	375	246	249	268	296	248	275	267	267	0,0%
BIJOUTERIE	132	172	190	164	171	155	151	159	130	142	125	172	163	166	182	169	175	206	220	311	272	254	295	298	275	376	396	371	368	314	256	259	248	233	241	264	258	257	-0,4%
ALIMENTOS Y BEBIDAS	170	188	191	212	231	226	227	224	208	229	228	152	154	186	291	281	398	327	324	318	317	332	365	360	316	351	349	278	284	296	255	259	244	238	241	245	233	232	-0,4%
ZAPATERIA	81	158	192	156	155	131	135	133	153	156	144	127	143	145	305	318	352	383	328	339	319	319	358	348	347	325	343	317	331	303	269	265	263	246	250	251	231	231	0,0%
Compra-venta y permuta de revistas y libros usados (ref. art. 3º Ley 25.542).									57	7	51	184	200	229	209	222	231	238	197	222	228	238	210	231	250	189	190	220	197	204	198	198	206	182	229	222	222	222	0,0%
LENCERIA	76	62	68	85	76	110	97	90	78	70	76	89	93	135	153	151	137	178	153	192	194	198	187	187	181	175	149	162	174	154	159	159	162	143	169	169	184	182	-1,1%
PERFUMERIA	45	41	48	48	48	37	48	50	60	63	63	59	55	77	93	97	91	100	87	87	102	96	99	100	101	110	105	122	125	108	106	107	89	97	97	97	99	99	0,0%
BAZAR	55	76	76	83	74	69	67	75	75	77	87	37	67	57	92	71	71	78	72	71	78	65	78	78	74	84	81	91	81	61	65	63	67	77	59	70	69	69	0,0%
Compra-venta y permuta de cassettes, películas, discos y todo otro material fonográfico y videográfico que deberán ser originales y usados												29	26	18	22	28	36	45	41	51	35	33	33	48	56	55	44	49	42	37	44	44	54	44	46	64	64	64	0,0%
Patio de Comidas												66	66	66	92	92	92	37	62	29	56	56	51	52	52	45	49	54	52	57	57	57	57	58	58	58	58	58	0,0%
FERRETERIA USADA											49	42	42	42	42	44	44	59	58	50	51	54	54	60	60	60	60	51	48	56	47	47	47	47	47	47	46	50	8,7%
OPTICA	25	45	49	56	57	66	78	67	70	70	63	61	56	46	80	67	65	77	75	72	74	70	73	87	87	81	105	72	84	92	92	93	62	60	41	43	49	49	0,0%
ELECTRONICA	35	56	47	57	54	43	50	50	60	53	51	42	42	52	47	41	38	34	33	33	33	33	37	36	39	39	39	39	45	39	39	41	42	42	43	45	45	45	0,0%
ACCES. DE TELEF.	19	18	22	42	35	35	42	28	25	25	18	22	22	33	33	33	23	32	23	20	20	26	33	36	38	38	39	42	51	49	44	44	38	38	38	38	42	42	0,0%
LIBRERIA	16	20	21	21	20	24	27	18	17	19	21	22	12	12	12	12	12	26	50	68	42	27	22	24	24	34	39	53	44	28	43	46	31	31	31	34	36	36	0,0%
RELOJERIA	23	38	33	39	52	51	58	32	52	47	42	34	28	34	35	37	36	49	41	35	44	57	65	74	55	51	58	34	34	43	41	41	38	40	31	32	32	32	0,0%
MASCOTAS	16	21	22	17	17	16	17	29	29	30	31	26	26	43	43	49	56	52	48	54	47	55	48	49	45	46	46	44	44	44	38	41	37	37	37	37	35	31	-11,4%
MUSICA	40	33	34	35	36	41	45	41	44	36	42	30	30	68	64	58	61	69	62	78	53	50	53	53	57	52	47	42	47	50	46	45	24	24	24	24	24	24	0,0%
Manualidades de pueblos originarios												62	51	47	23	23	23	23	23	23	28	28	28	28	28	28	9	5	5	5	5	5	9	9	9	19	111,1%
FERRETERIA	7	7	9	17	17	14	21	19	31	23	26	15	15	12	37	48	28	38	23	37	37	29	38	39	32	41	33	41	34	19	18	18	18	18	18	18	18	18	0,0%
Compra-venta y permuta de objetos de filatelia y numismática.												7	7	0	4	4	4	4	4	4	4	4	4	24	19	19	19	12	12	9	9	9	9	9	9	9	9	9	0,0%
OTROS (ESPECIFICAR)	0	0	0	0	0	0	0	0	0	0	0	0	0	2	0	2	0	0	6	0	0	0	0	0	0	0	0	0	0	0	0	6	0	0	0	0	0	0	
TOTAL	2346	2590	2621	2716	2733	2725	2736	2705	3458	3410	3410	5213	5307	5832	6465	6549	6751	7561	6853	7349	7448	7437	7558	7715	7601	7809	8019	7832	8249	8110	7929	7978	7457	7457	7913	7867	7888	7799	-1,1%

EVOLUCION DE LA CANTIDAD DE PUESTOS DE VENTA TOTALES EN PARQUES Y PASEOS

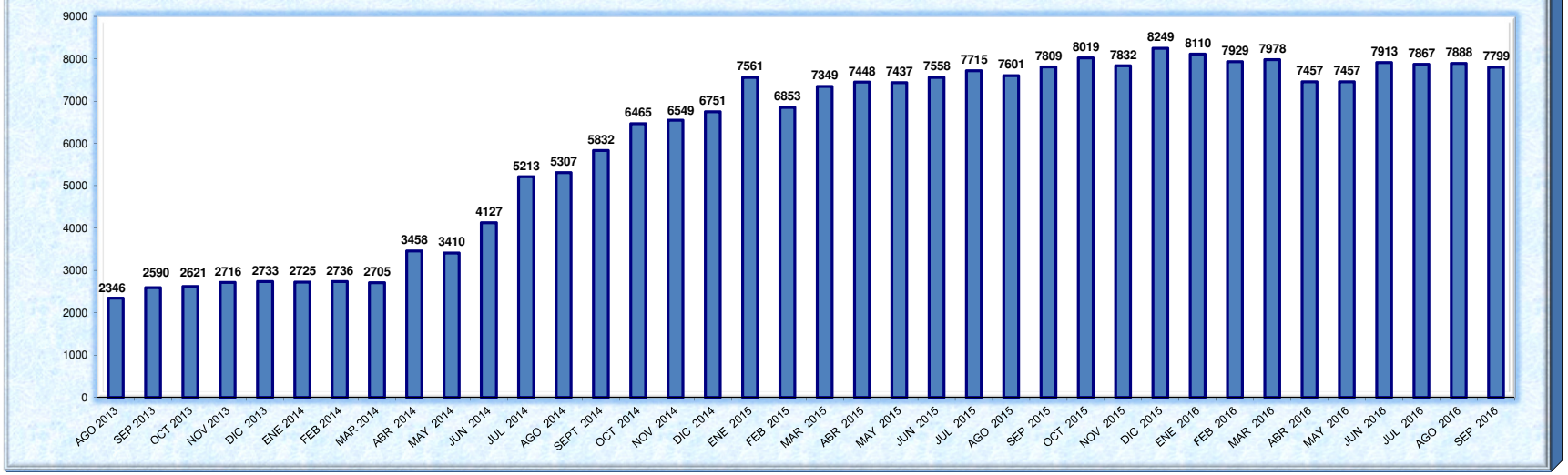

DISTRIBUCION DE LA CANTIDAD DE PUESTOS DE VENTA TOTALES EN PARQUES Y PASEOS

A- PRECIOS PROMEDIOS POR RUBRO

B- CANT. DE VENTAS DIARIAS PROMEDIO POR RUBRO

RUBRO	CANT. TOTAL DE PUESTOS EXISTENTES	PRECIO PROMEDIO	CANT. DE VENTAS PROMEDIO POR DIA
INDUMENTARIA	1749	$ 222	19
INDUMENTARIA USADA	1357	$ 157	15
Manualidades.	1001	$ 92	19
ARTESANIA	845	$ 127	17
Compra-venta y permuta de antigüedades	520	$ 231	16
Compra-venta y permuta de objetos de colección	291	$ 259	15
JUGUETERIA	267	$ 178	17
BIJOUTERIE	257	$ 81	17
ALIMENTOS Y BEBIDAS	232	$ 63	31
ZAPATERIA	231	$ 209	13
Compra-venta y permuta de revistas y libros usados (ref. art. 3º Ley 25.542).	222	$ 100	15
LENCERIA	182	$ 112	17
PERFUMERIA	99	$ 110	13
BAZAR	69	$ 97	15
Compra-venta y permuta de cassettes, películas, discos y todo otro material fonográfico y videográfico que deberán ser originales y usados	64	$ 160	14
Patio de Comidas	58	$ 88	67
OPTICA	49	$ 58	14
FERRETERIA USADA	50	$ 81	11
ELECTRONICA	45	$ 260	16
ACCES. DE TELEF.	42	$ 108	14
LIBRERÍA	36	$ 77	13
MASCOTAS	31	$ 71	14
RELOJERIA	32	$ 86	12
MUSICA	24	$ 19	20
FERRETERIA	18	$ 86	10
Compra-venta y permuta de objetos de filatelia y numismática.	9	$ 26	8
Manualidades de pueblos originarios	19	$ 71,05	10
OTROS (ESPECIFICAR)	0		
TOTALES	7799		

ACTICIVADES PERMITIDAS EN PLAZAS PARQUES Y PASEOS

	LEY N° 4.121		Compra-venta y permuta de revistas y libros usados (ref. art. 3º Ley 25.542).	Compra-venta y permuta de cassettes, películas, discos y todo otro material fonográfico y videográfico que deberán ser originales y usados	Compra-venta y permuta de objetos de filatelia y numismática.	Compra-venta y permuta de objetos de colección	Manua-lidades.	Compra-venta y permuta de antigüedades	Patio de Comidas	Manualidades de pueblos originarios
1	Parque Rivadavia (Av. Rivadavbia 4800)	Verano: lunes a domingos de 10 a 20 horas, Invierno: lunes a domingos de 10 a 18 horas	X	X	X	X				
2	Parque Centenario (Av. Díaz Vélez 4800)	Verano: lunes a domingos de 10 a 20 horas, Invierno: lunes a domingos de 10 a 18 horas	X	X		X	X	X		
3	Plazoleta Santa Fé (Av. Santa Fé y Uriarte)	Verano: lunes a domingos de 10 a 21 horas, Invierno: lunes a domingos de 11 a 18 horas	x							
4	Plaza 1° Junta (Av Rivadavia 5400)	Verano: lunes a sábados de 10 a 20 horas, Invierno: lunes a domingos de 10 a 18 horas	x							
5	Parque Los Andes (Av. Corrientes y Dorrego)	sabados, domingos y feriados de 9 a 20 horas	x	x		x	x	x		
6	Plaza Lavalle (Libertad y Lavalle)	Verano: lunes a viernes de 8,30 a 18 horas, Invierno: lunes a viernes de 8,30 a 17 horas	x							
7	Plazoleta Tango (Av. Corrientes y Bouchard)	Verano: lunes a sábados de 10 a 19 horas, Invierno: lunes a sábados de 10 a 17,30 horas	x	x						
8	Plaza Houssay (Av. Cordoba y Junin)	Verano: lunes a sábados de 10 a 19 horas, Invierno: lunes a sábados de 10 a 17 horas	x							
9	Parque Patricios (Av. Caseros desde Monteagudo hasta Almafuerte)	Verano: lunes a domingo de 10 a 20 horas, Invierno: lunes a sábados de 11 a 17 horas	x	x						
		sábados, domingos y feriados de 10 a 20 horas				x	x	x		
	Plazoleta Parque Patricios Caseros y Monteagudo	sábados, domingos y feriados de 10 a 20 horas				x		x		
10	Plaza Cortázar (Honduras y Serrano)	sábados, domingos y feriados de 10 a 20 horas					x			
11	Parque Lezama (paseo Colon y M. Garcia)	sábados, domingos y feriados de 10 a 20 horas		x		x	x	x		

ACTICIVADES PERMITIDAS EN PLAZAS PARQUES Y PASEOS

		LEY N° 4.121	Compra-venta y permuta de revistas y libros usados (ref. art. 3º Ley 25.542).	Compra-venta y permuta de cassettes, películas, discos y todo otro material fonográfico y videográfico que deberán ser originales y usados	Compra-venta y permuta de objetos de filatelia y numismática.	Compra-venta y permuta de objetos de colección	Manua-lidades.	Compra-venta y permuta de antigüedades	Patio de Comidas	Manualidades de pueblos originarios
12	Parque Saavedra (Garcia del Río y Pinto)	sábados, domingos y feriados de 10 a 20 horas				x	x	x		
13	Plaza Palermo Viejo (Armenia y Costa Rica)	sábados, domingos y feriados de 10 a 20 horas					x			
14	Parque Avellaneda (Av. Directorio yt Lacarra)	sábados, domingos y feriados de 10 a 20 horas		x			x	x		
15	Paseo el Retiro de Costanera Sur	sábados, domingos y feriados de 10 a 20 horas	x	x		x	x	x	x	
16	Paseo Humberto 1° (Humberto 1° al 300)	domingos de 10 a 20 horas					x			
17	Paseo Recoleta (Plazas Alvear y Juan XXIII)	sábados, domingos y feriados de 10 a 20 horas					x			
18	Parque Alverdi (Directorio y L. de la Torre)	sábados, domingos y feriados de 10 a 20 horas				x	x	x		
19	Parque Chacabuco (Av. Asamblea y Emilio Mitre)	viernes y domingos de 9 a 14 horas				x	x	x		
20	Paseo Defensa (Defensa entre San Juan y Cochabamba)	domingos de 10 a 20 horas				x	x	x		x
21	Plazoleta Joaquín Sánchez (Juramento y V. de Obligado)	viernes de 13 a 20 horas sábados, domingos y feriados de 10 a 20 horas					x			x
22	Plaza Roque Sáenz Peña (J. B. Justo y Andres Lamas)	sábados, domingos y feriados de 10 a 20 horas					x			x
23	Pasaje Giuffra (Defensa al 800)	domingos de 10 a 20 horas				x	x	x		x
24	Feria Honduras (entre Thames y Serrano)	sábados de 13 a 20 horas domingos y feriados de 10 a 20 horas					x			x

ACTICIVADES PERMITIDAS EN PLAZAS PARQUES Y PASEOS

		LEY N° 4.121	Compra-venta y permuta de revistas y libros usados (ref. art. 3º Ley 25.542).	Compra-venta y permuta de cassettes, películas, discos y todo otro material fonográfico y videográfico que deberán ser originales y usados	Compra-venta y permuta de objetos de filatelia y numismática.	Compra-venta y permuta de objetos de colección	Manua-lidades.	Compra-venta y permuta de antigüedades	Patio de Comidas	Manualidades de pueblos originarios
25	Plaza Dorrego (Defensa y Humberto Primo)	jueves a sábados de 10 a 20 horas y feriados de 10 a 20 horas					x			x
26	Paseo de la Recova (P. Colon entre Yrigoyen y Moreno)	domingos 10 a 19 horas				x	x			x
27	Plaza Richieri (Av Francisco Beiro 4800)	sábados domingos y feriados de 10 a 20 horas					x			x
28	Paseo Diag. Sur (entre Alsina y Belgrano)	sábados domingos y feriados de 10 a 19 horas					x			x
29	Plaza Roberto Arlt (Rivadavia y Esmeralda)	lunes a domingos de 10 a 18 horas					x			x
30	Calle Defensa (del 100 al 600)	domingos de 9 a 20 horas					x			x

FECOBA

Federación de Comercio e Industria
de la Ciudad de Buenos Aires

ADHERIDA A

CAME

CONFEDERACIÓN ARGENTINA
DE LA MEDIANA EMPRESA

VENTA EN FERIAS

ITINERANTES EN LA

CIUDAD DE BUENOS AIRES

SEPTIEMBRE DE 2016

FERIAS ITINERANTES

CIUDAD AUTONOMA DE BUENOS AIRES

SEPTIEMBRE DE 2016

Descripción

Las ferias itinerantes son puntos de venta que varían de ubicación geográfica durante la semana y cuentan con puestos de venta de alimentos y otros productos autorizados por el Gobierno de la Ciudad de Buenos Aires. Estas ferias funcionan durante la semana, entre los días martes y domingos en el horario de 8 a 14 y generalmente se ubican en plazas y parques porteños o en las cercanías de éstas.

Estos puestos de venta operan en los distintos puntos de la ciudad durante la semana, es decir que un mismo puesto opera un día en cada lugar a lo largo de la semana es decir de martes a domingo en 6 lugares diferentes.

Entre los rubros autorizados de encuentran:

- Artículos de Limpieza y Bazar
- Especias, Cereales, Legumbres, Encurtidos y Hierbas para Infusiones
- Frutihortícola
- Lácteos, Fiambrería, Pastas Frescas, Embutidos y Almacén
- Legumbres. Especias.
- Pescados y Mariscos Frescos y/o Congelados
- Plantas Naturales y Artificiales
- Productos de Granja
- Tienda, Lencería, Marroquinería, Perfumería y Bijouterie

Frecuentemente la actividad de estas ferias es aprovechada por vendedores, de carácter ilegal, que utilizan la estructura comercial de éstas ferias y su difusión pública para ubicar al lado de ellas sus puestos de tipo “manteros” deteriorando y afectando a la actividad comercial legalmente establecida en esos barrios.

DISTRIBUCION DE LA CANTIDAD DE PUESTOS TOTALES EN FERIAS ITINERANTES EN FUNCION DE LA UBICACIÓN GEOGRAFICA

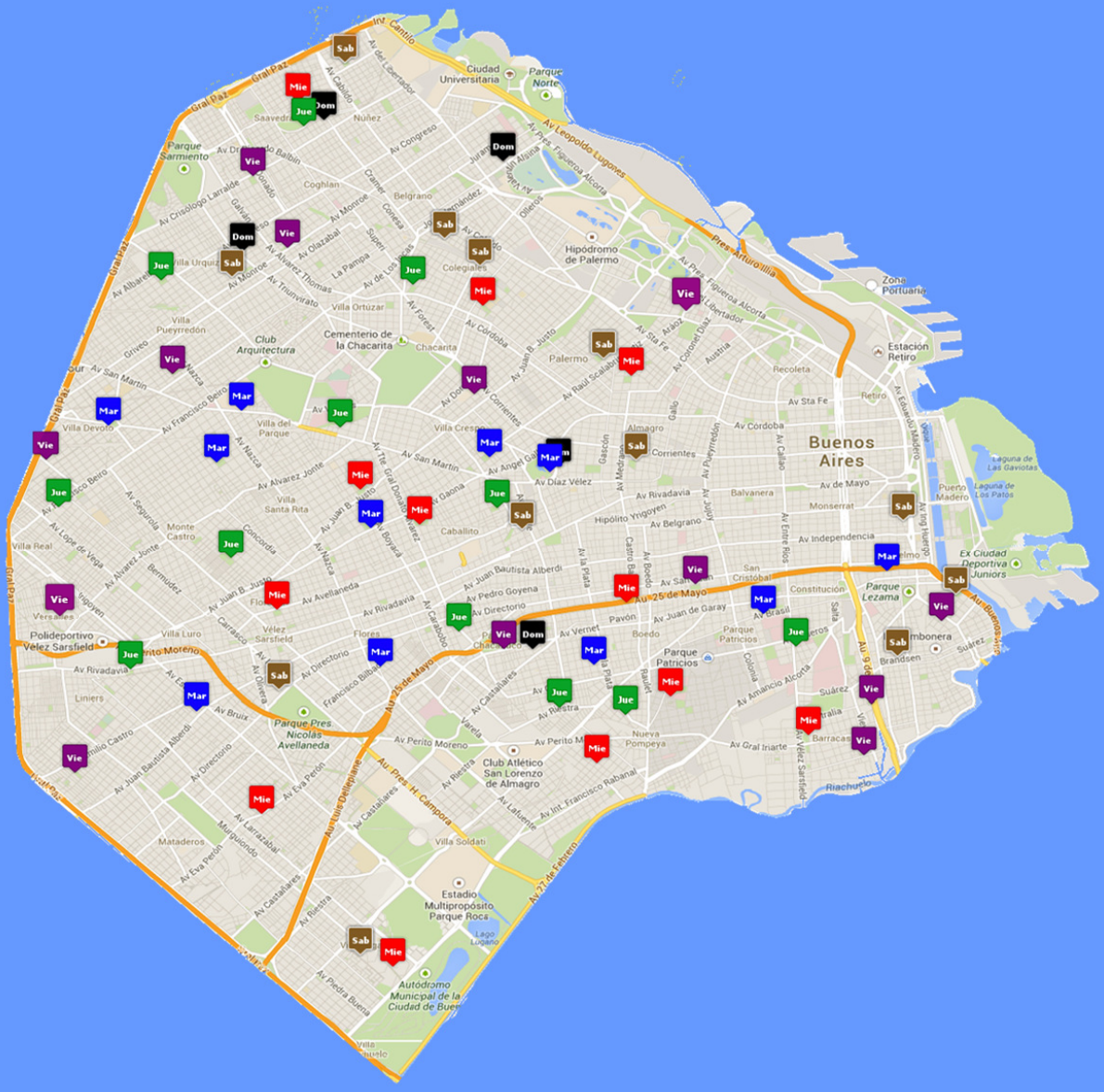

FERIAS ITINERANTES

- Mar — OPERANDO LOS DÍAS MARTES
- Mie — OPERANDO LOS DÍAS MIERCOLES
- Jue — OPERANDO LOS DÍAS JUEVES
- Vie — OPERANDO LOS DÍAS VIERNES
- Sab — OPERANDO LOS DÍAS SABADOS
- Dom — OPERANDO LOS DÍAS DOMINGOS

CANTIDAD DE UBICACIONES CON FERIAS ITINERANTES

65

PUESTOS AUTORIZADOS	PUESTOS NO AUTORIZADOS
137	373

TOTAL DE PUESTOS

510

SEPTIEMBRE DE 2016

LISTADO DE FERIAS ITINERANTES DE ABASTECIMIENTOS BARRIAL

El horario de actividad: de 8 a 14 hs.

DIA	BARRIO	UBICACIÓN	Puestos Autorizados	Puestos no Autorizados	Total de Puestos	
MARTES	ALMAGRO	Antezana Y Olaya	7	5	12	1
MARTES	FLORES	Av. Gaona Y Gavilán	8	5	13	2
MARTES	FLORESTA	La Fuente Y Francisco Bilbao	6	6	12	3
MARTES	LA BOCA	Necochea, E/ Pi Y Margall Y Gualeguay	8	10	18	4
MARTES	PQUE. CENTENARIO	Cangallo E/Ramos Mejía Y Patricias Argentinas	6	3	9	5
MARTES	PQUE. CHACABUCO	Zañartu E/Doblas Y Senillosa	12	39	51	6
MARTES	SAN CRISTOBAL	Brasil Y Pichincha	6	5	11	7
MARTES	SAN TELMO	Cochabamba E/Bolívar Y Perú	5	3	8	8
MARTES	VILLA LURO	Basualdo E/Manuel Artigas Y Juan B. Alberdi	6	3	9	9
MARTES	VILLA PUEYRREDON	Av. San Martin Y Condarco	5	2	7	10
MARTES	VILLA DEL PARQUE	Campana Y Baigorria	7	20	27	11
MARTES	VILLA DEVOTO	Pareja Y Chivilcoy	6	3	9	12
MIERCOLES	BARRACAS	California Y Luzuriaga	4	2	6	13
MIERCOLES	BELGRANO	Rem. De Escalada De San Martin E/Boyacá Y A. Lamas	6	5	11	14
MIERCOLES	BOEDO	Constitución Y Quintino Bocayuva	5	2	7	15
MIERCOLES	CABALLITO	Neuquén E/Seguí Y Donato Álvarez (Pl. Irlanda)	7	2	9	16
MIERCOLES	COLEGIALES	Santos Dumont E/Conde Y Enrique Martínez	6	2	8	17
MIERCOLES	FLORESTA	Av. Avellaneda E/ Bahía Blanca Y Mercedes	7	2	9	18
MIERCOLES	LUGANO I-II	Soldado De La Frontera Y Combate San Carlos	7	4	11	19
MIERCOLES	MATADEROS	La Roza, E/Fonrouge, Pola Y Eva Perón	8	4	12	20
MIERCOLES	PALERMO	Costa Rica Y Medrano	7	2	9	21
MIERCOLES	POMPEYA	Cóndor, Entre Agustín De Vedia Y Crespo	6	0	6	22
MIERCOLES	PQUE. PATRICIOS	José A Cortejarena E/Mocoreta Y Guayquiraro	5	0	5	23
MIERCOLES	SAAVEDRA	Plaza E/Ruiz Huidobro Y Besares	5	0	5	24
JUEVES	ALMAGRO	Gregorio De Laferrere E/Dávila Y Curapaligue	5	2	7	25
JUEVES	BARRACAS	Finocchietto E/Vélez Sarsfield Y Luzuriaga	7	2	9	26
JUEVES	BELGRANO	Virrey Arredondo Y Delgado	9	7	16	27
JUEVES	CABALLITO	Colpayo Y Felipe Vallese	7	3	10	28
JUEVES	PATERNAL AGRON.	Espinosa E/ 12 De Octubre Y Punta Arenas	6	2	8	29
JUEVES	POMPEYA	Avenida La Plata Y Corrales	7	5	12	30
JUEVES	POMPEYA	Del Barco Centenera Y Riestra	6	2	8	31
JUEVES	SAAVEDRA	García Del Rio E/Freire Y Conde	9	2	11	32
JUEVES	VILLA LURO	Av. Rivadavia E/Corbalán Y Albariños	7	2	9	33
JUEVES	VILLA PUEYRREDON	Larsen E/Zamudio Y Gral. Artigas	6	2	8	34
JUEVES	VILLA DEL PARQUE	Chivilcoy Y A.M. Cervantes	7	5	12	35
JUEVES	VILLA DEVOTO	Ramón Lista E/Cervantes Y Calderón De La Barca	5	2	7	36
VIERNES	BARRACAS	Herrera Y Benito Quinquela Martin	6	1	7	37
VIERNES	BOEDO	Barcala E/General Urquiza Y La Rioja Terrada Y Páez	5	1	6	38
VIERNES	LA BOCA	Necochea E/ Pi Y Margall Y Gualeguay	7	5	12	39
VIERNES	MATADEROS	Fragata La Argentina Y Ercilla	6	0	6	40
VIERNES	PQUE. CHACABUCO	Víctor Martínez Y Asamblea	9	60	69	41
VIERNES	PALERMO	Jerónimo Salguero entre Juncal y Julián Alvarez	8	6	14	42
VIERNES	SAAVEDRA	Machain Y Crisologo Larralde	9	5	14	43
VIERNES	VILLA PUEYRREDON	Helguera E/Pareja Y Habana	6		6	44
VIERNES	VERSALLES	Av.Arregui entre Lisboa y Roma (Plaza Ciudad de Banff)	6	4	10	45
VIERNES	VILLA CRESPO	Humboldt E/Camargo Y Padilla	6	2	8	46
VIERNES	VILLA DEVOTO	Av. Lastra E/Habana Y Pareja	6	5	11	47
VIERNES	VILLA URQUIZA	Miller Y Av. Monroe	5		5	48
SABADO	ALMAGRO	Sarmiento Y Bulnes	7	7	14	49
SABADO	BARRACAS	Azara E/ Brandsen Y Pinzón	7	5	12	50
SABADO	BELGRANO	Cuba Y Arias	7	5	12	51
SABADO	BELGRANO	Moldes Y Virrey Arredondo	8	4	12	52
SABADO	CABALLITO	Hidalgo Y Bacacay	6	2	8	53
SABADO	LA BOCA	Gaboto Y Arzobispo Espinosa	6	5	11	54
SABADO	COLEGIALES	Cramer E/ Federico Lacroze Y Olleros	6	1	7	55
SABADO	LUGANO I-II	Cafayate Y Coronel Pedro Andrés García	6	1	7	56
SABADO	PALERMO	Malabia Y Nicaragua	7	1	8	57
SABADO	PQUE. AVELLANEDA	Fernández E/Rodo Y Avda. Directorio	7	8	15	58
SABADO	SAN TELMO	Balcarce E/México Y Chile	6	6	12	59
SABADO	VILLA URQUIZA	Franklin Roosevelt E/Andonaegui Y Altolaguirre	5		5	60
DOMINGO	BELGRANO	Artilleros Entre La Pampa Y Mariscal Sucre	9	2	11	61
DOMINGO	PQUE. CHACABUCO	Víctor Martínez Y Asamblea	10	53	63	62
DOMINGO	PQUE. CENTENARIO	Cangallo E/Ramos Mejía Y Patricias Argentinas	6	10	16	63
DOMINGO	SAAVEDRA	García Del Rio E/Freire Y Conde	5	9	14	64
DOMINGO	VILLA URQUIZA	Nahuel Huapi Y Capdevila ((Plaza Echeverría)	7		7	65
			137	**373**	**510**	

BARRIO	CANTIDAD DE UBICACIONES
ALMAGRO	3
BARRACAS	4
BELGRANO	5
BOEDO	2
CABALLITO	3
COLEGIALES	2
FLORES	1
FLORESTA	2
LA BOCA	3
LUGANO I-II	2
MATADEROS	2
PALERMO	3
PATERNAL AGRON.	1
POMPEYA	3
PQUE. AVELLANEDA	1
PQUE. CENTENARIO	2
PQUE. CHACABUCO	3
PQUE. PATRICIOS	1
SAAVEDRA	4
SAN CRISTOBAL	1
SAN TELMO	2
VERSALLES	1
VILLA LURO	2
VILLA PUEYRREDON	3
VILLA URQUIZA	3
VILLA CRESPO	1
VILLA DEL PARQUE	2
VILLA DEVOTO	3
TOTAL	**65**

DIAS	CANTIDAD DE UBICACIONES
DOMINGO	5
MARTES	12
MIERCOLES	12
JUEVES	12
SABADO	12
VIERNES	12
TOTAL	**65**

EVOLUCION DE LA CANTIDAD TOTAL DE PUESTOS DE VENTA EN LA VIA PUBLICA
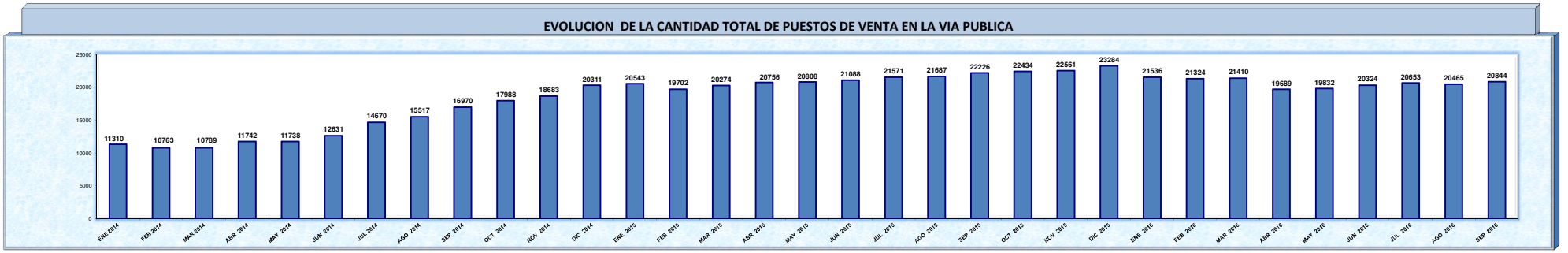
TIPO	CANTIDAD DE PUESTOS																																% DE INCREM. RESPECT MES ANTERIOR
	ENE 2014	FEB 2014	MAR 2014	ABR 2014	MAY 2014	JUN 2014	JUL 2014	AGO 2014	SEP 2014	OCT 2014	NOV 2014	DIC 2014	ENE 2015	FEB 2015	MAR 2015	ABR 2015	MAY 2015	JUN 2015	JUL 2015	AGO 2015	SEP 2015	OCT 2015	NOV 2015	DIC 2015	ENE 2016	FEB 2016	MAR 2016	ABR 2016	MAY 2016	JUN 2016	JUL 2016	AGO 2016	SEP 2016	
EN SALADITAS	6072	5648	5706	5720	5815	5944	6209	6237	6562	6691	6815	7073	7211	7118	7171	7250	7383	7346	7401	7470	7680	7536	7724	7960	8198	8466	8539	8521	8583	8593	8968	8527	8959	5,07%
EN MANTEROS	2513	2379	2378	2564	2513	2560	3248	3486	4031	4263	4740	5899	5182	5150	5265	5599	5519	5690	5955	6126	6241	6402	6516	6599	4743	4461	4421	3247	3322	3333	3322	3549	3576	0,76%
EN PARQUES AUTORIZADOS	231	223	214	1104	1048	662	1692	1391	1669	1705	1745	1777	1929	1586	2003	2064	2231	2171	2200	2098	2123	2048	2070	2231	2116	2206	2207	2078	2062	2144	2129	2146	1918	-10,62%
EN PARQUES NO AUTORIZADOS	2494	2513	2491	2354	2362	3465	3521	3916	4163	4760	4804	4974	5632	5267	5346	5384	5206	5387	5515	5503	5686	5971	5762	6018	5994	5723	5771	5379	5395	5769	5738	5742	5881	2,42%
EN FERIAS ITINERANTES AUTORIZADOS								113	113	130	130	130	130	130	130	130	130	130	133	133	133	133	133	133	135	135	135	137	137	137	137	137	137	0,00%
EN FERIAS ITINERANTES NO AUTORIZADOS								374	432	439	449	458	459	451	359	329	339	364	367	357	363	344	356	343	350	333	337	327	333	348	359	364	373	2,47%
TOTAL	11310	10763	10789	11742	11738	12631	14670	15517	16970	17988	18683	20311	20543	19702	20274	20756	20808	21088	21571	21687	22226	22434	22561	23284	21536	21324	21410	19689	19832	20324	20653	20465	20844	1,85%